

¿Cómo matricularme en un curso del Campus Virtual del IEF?

Dirección de la Escuela de la Hacienda Pública



¿CÓMO REALIZAR LA MATRÍCULA?

Para realizar la preinscripción de un curso en el Campus Virtual del IEF deberá seguir los siguientes pasos:

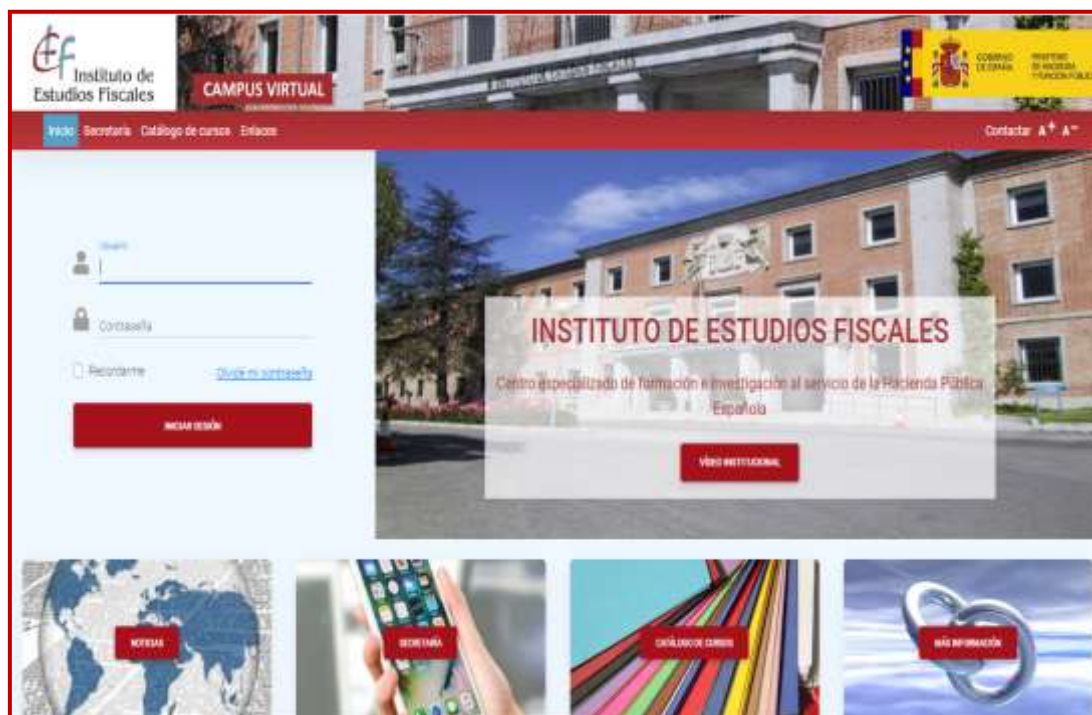
1. Entrar en la página:

Se accede tecleando la siguiente dirección:

<http://campus.ief.es> o siguiendo la ruta **Campus Virtual** < **ACCESO AL CAMPUS VIRTUAL** en la página web del Instituto de Estudios Fiscales (<http://www.ief.es>).

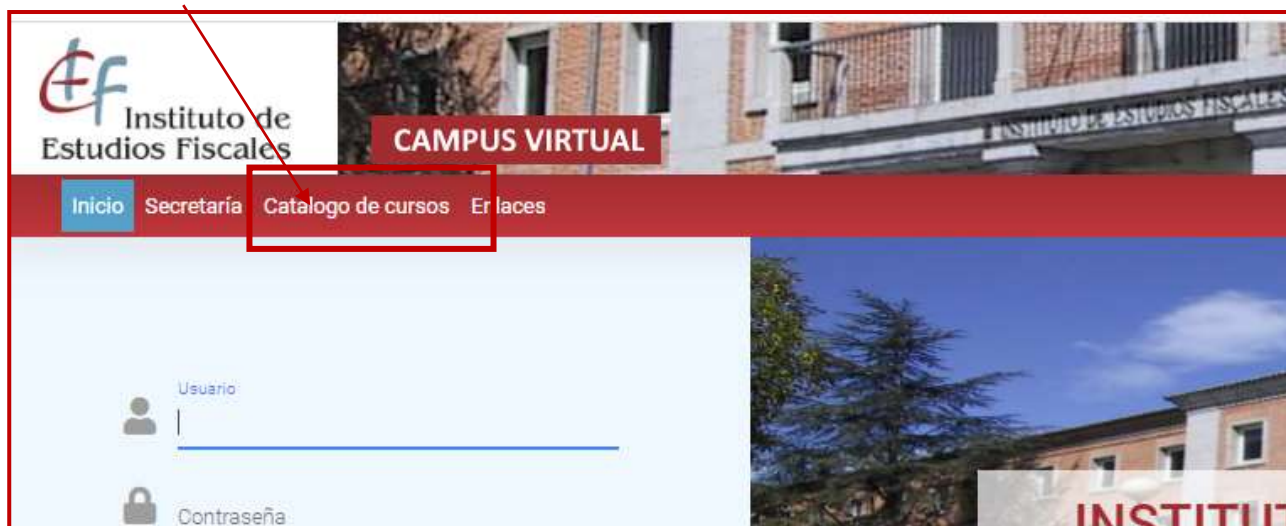


Por cualquiera de los dos caminos nos encontramos con la página de “Inicio”



2. ¿Cómo accedo a los cursos que están en plazo de matrícula?

Una vez que hemos accedido al Campus Virtual, pinchamos la opción “**Catálogo de cursos**”.



En la siguiente pantalla nos aparecerán las **convocatorias de los cursos** que están en plazo de matrícula...



Para solicitar el curso que nos interesa pulsaremos sobre el mismo y nos devolverá la siguiente pantalla en la que deberá pinchar en **preinscribirse**:

Análisis Práctico del Plan General Contable. Avanzado. (3ª Ed. 1 de julio a 16 de diciembre de 2024)

PREINScribirse

Inicio: 01/07/2024
Fin: 16/12/2024
Horas lectivas: 58
Modelo: Formación Voluntaria autorizada con certificado
Plazo de preinscripción: Hasta el 30/10/2024 23:59
Número de plazas: 150
Los alumnos que sean admitidos a la realización de este curso deben comprometerse a realizar las actividades siguientes:

Durante el curso:

- Estudiar los temas: (Temario) del apartado FORMACIÓN).
- Realizar los exámenes del curso.
- Utilizar el FORO DE DUDAS (opción "Foros de debate" del apartado COMUNICACIÓN); para plantear a los profesores cualquier duda en relación al contenido del curso.

Al finalizar el curso:

- Cumplimentar la Encuesta de Evaluación del Curso (opción "Encuestas", dentro del apartado COMUNICACIÓN).

Certificado final

Los alumnos que hayan seguido el curso de manera regular y que obtengan una nota media ponderada igual o superior a 5 puntos en el conjunto de las actividades evaluadas al final de cada tema, y que alcancen una nota superior al 50% de la suma total del curso, recibirán un certificado de

A pinchar aparecerá:

Preinscripción: Identificarse

Acción

Título: El sistema tributario y la recaudación personal: 1º debate sobre nuevas necesidades tributarias y nuevas inquietudes.
Descripción: El sistema tributario y la recaudación personal: 1º debate sobre nuevas necesidades tributarias y nuevas inquietudes.

1 **Identificarse** 2 **Preinscribirse** 3 **Confirmar**

Nuevo usuario

Si no es usuario de nuestro sistema de información debe hacerlo así: ["Ayúdame"](#)

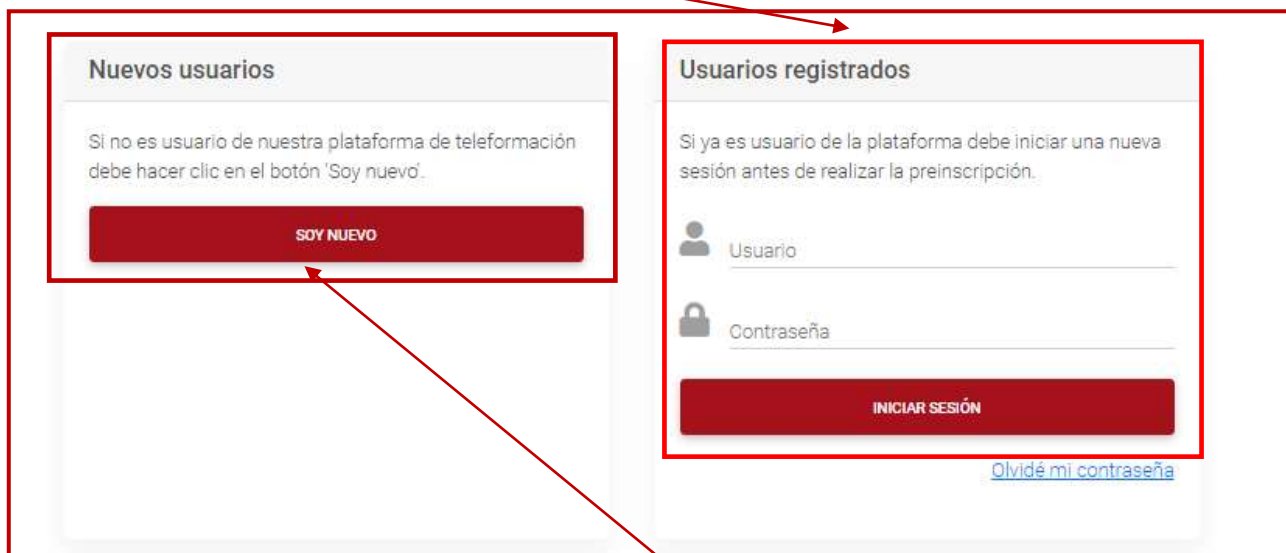
Usuarios registrados

Si ya es usuario de nuestro sistema debe entrar con su nombre de usuario antes de realizar la preinscripción.

Acción

[¿Qué es un usuario?](#)

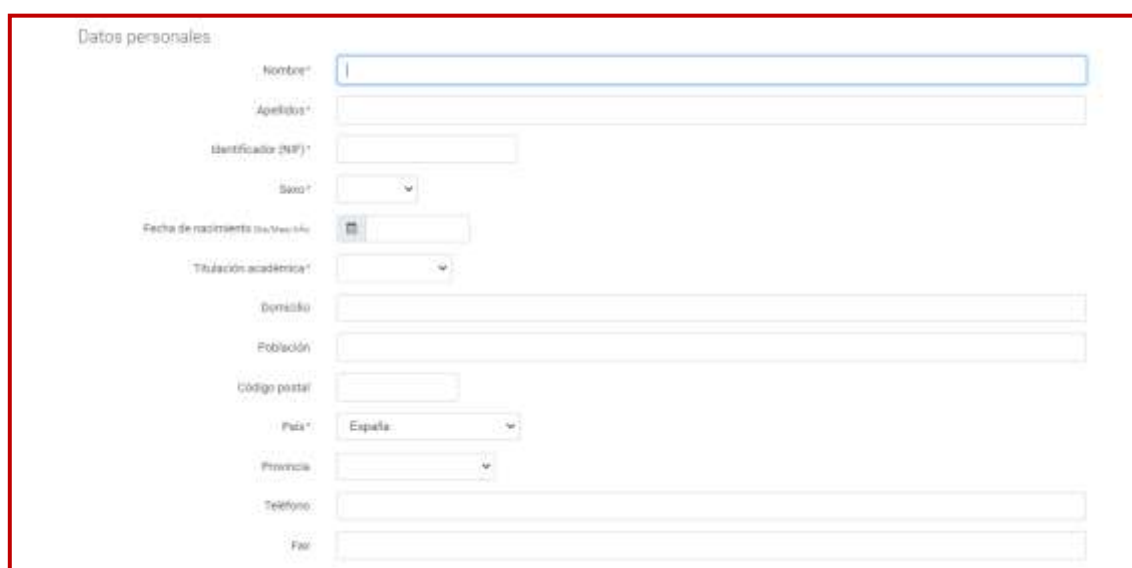
Si ya **somos usuarios** del Campus (usuarios registrados) introduciremos nuestro **USUARIO** y **CONTRASEÑA** y pulsaremos **“Iniciar sesión”**...



Si **no somos usuarios** del Campus pincharemos la opción **“Soy nuevo”**.

Si **somos usuarios** del Campus, al introducir el usuario y la contraseña nos devolverá una ficha con los datos que el Campus tiene de nosotros. Tendremos que comprobarlos y actualizarlos.

Si **no somos usuarios** del Campus, nos devolverá la misma ficha, pero vacía, para que introduzcamos, por lo menos, los campos obligatorios que son los marcados con un asterisco (*).



Una vez rellenada, lea la **Información sobre Protección de datos**, pinche sobre la opción **“He leído la información sobre Protección de datos”** y pulse **“REALIZAR PREINSCRIPCIÓN”**.

Antes de preinscribirse en el curso debe conocer la información sobre Protección de datos

He leído la información sobre Protección de datos* ([Protección de datos](#))

REALIZAR PREINSCRIPCIÓN

Finalmente, nos aparecerá una pantalla que nos comunica que **“la preinscripción ha sido realizada con éxito”**.

Preinscripción: Confirmación

CONTINUAR

1 Identificarse — 2 Introducir datos — 3 **Confirmación**

La preinscripción ha sido realizada con éxito.
En breve plazo se le notificará si ha sido aceptado como alumno del curso.
Continuar

Importante: Le hemos enviado un correo electrónico informándole de que su preinscripción en el curso ha sido realizada correctamente. Si en breve no recibe este correo electrónico, compruebe su carpeta de correo spam y correo no deseado.

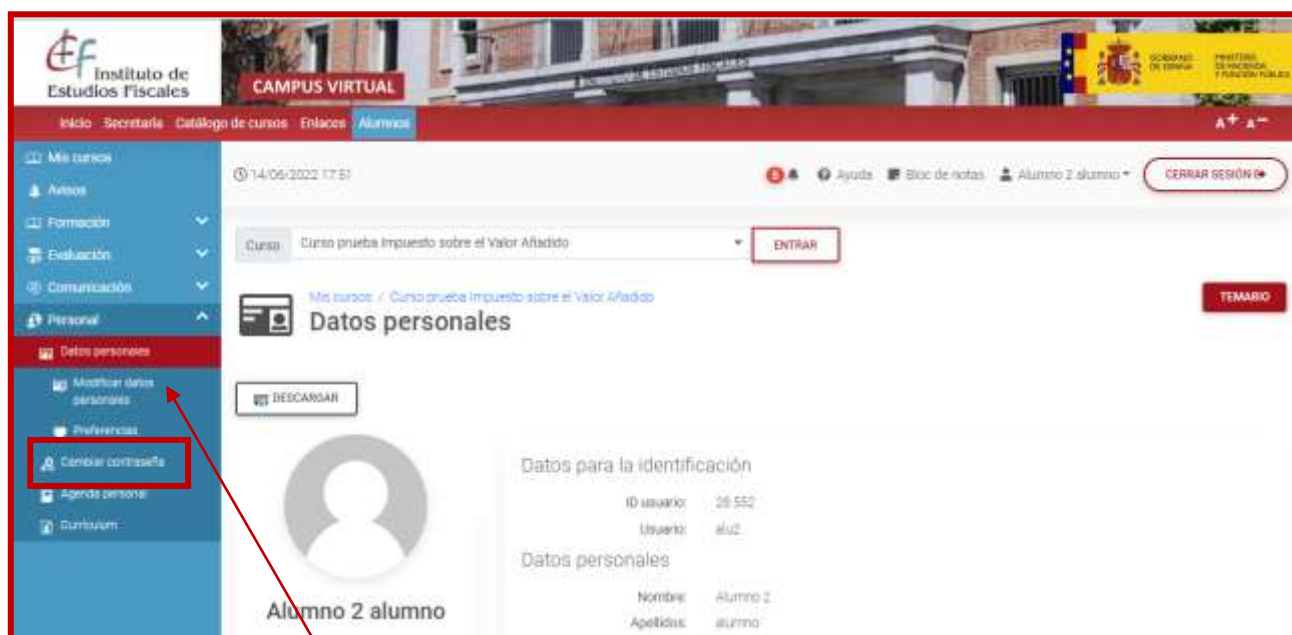
Curso: Análisis Práctico del Plan General Contable. Avanzado.
Convocatoria: Análisis Práctico del Plan General Contable. Avanzado. (3ª Ed. 1 de julio a 16 de diciembre de 2024)
Inicio: 01/07/2024
Fin: 16/12/2024

Una vez que el responsable de admisión compruebe que cumple los requisitos de los destinatarios de los cursos establecidos en la información general del curso, le **matriculará** como alumno, y recibirá un correo en el mail establecido como “a efectos de comunicaciones” comunicándole que ha sido matriculado como alumno en el curso.

Es en este momento cuando el **nuevo usuario** ya dispondrá de su **usuario** y **contraseña**.

La contraseña se genera de forma automática, pero una vez que acceda al Campus podrá cambiarla de la siguiente forma:

En el apartado **Personal** < **Datos personales** < **Cambiar Contraseña**



También en este apartado podrá modificar o completar tu ficha de datos personales e incluir, si lo desea, su fotografía (opción **Modificar datos personales**).

El usuario y contraseña son únicas y válidas para cualquier actividad que realice a través del Campus Virtual del IEF.