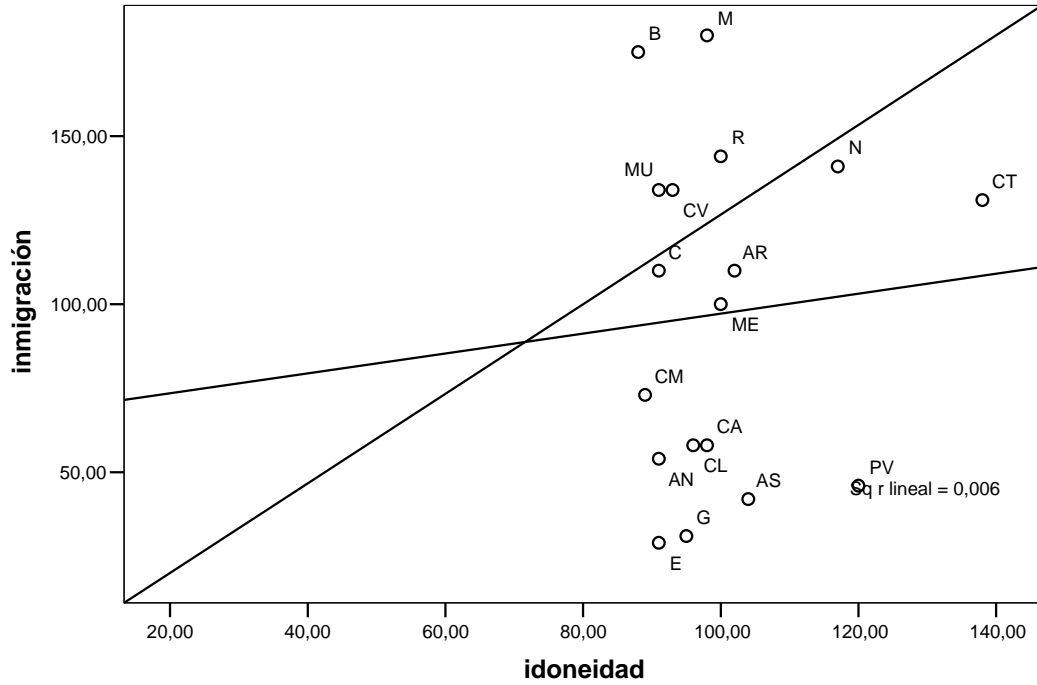
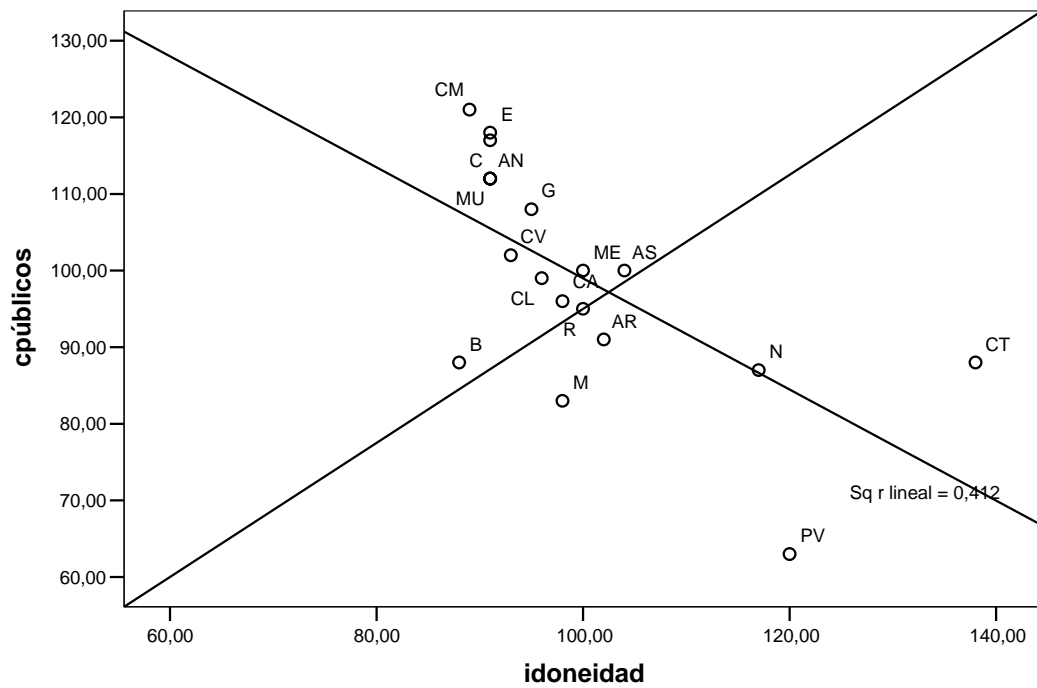


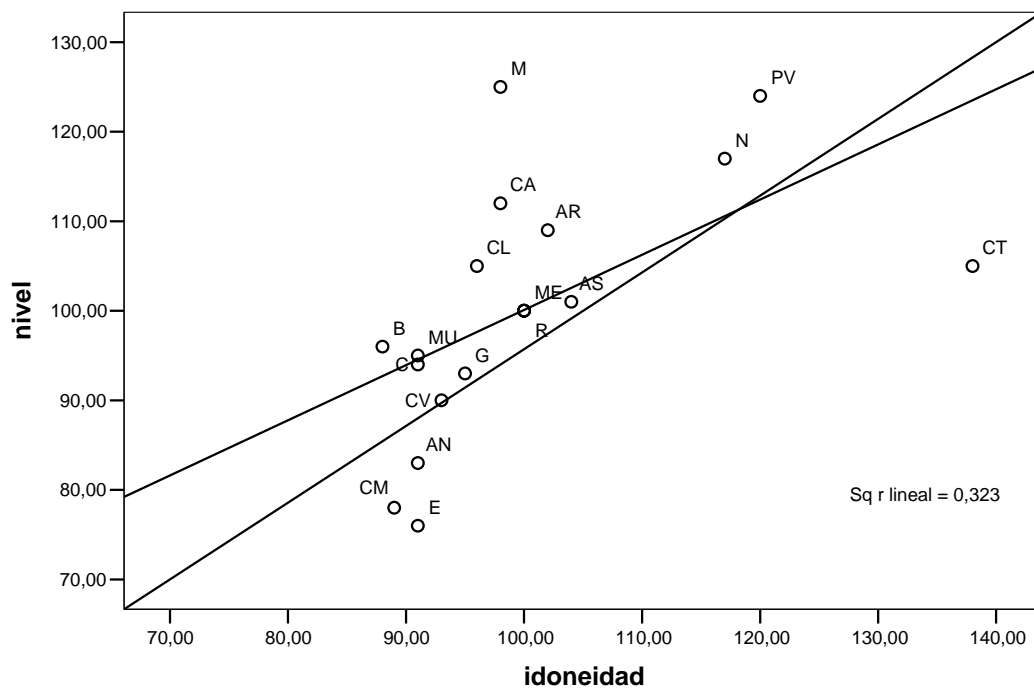
RELACIÓN ENTRE INMIGRACIÓN E IDONEIDAD



RELACIÓN ENTRE %ALUMNOS EN CENTROS PÚBLICOS E IDONEIDAD



RELACIÓN ENTRE NIVEL DE ESTUDIOS E IDONEIDAD EN SECUNDARIA



ANEXO ESTADÍSTICO

CUADRO 1
TASAS DE IDONEIDAD EN LAS EDADES DE 8, 10, 12, 14 Y 15 AÑOS

	1990-1991	1994-1995	1999-2000	2000-2001	2001-2002	2002-2003	2003-2004	2004-2005
AMBOS SEXOS								
8 años	91,1	95,5	95,4	95,3	95,3	94,8	94,4	93,9
10 años	88,7	89,8	92,9	92,4	91,9	91,2	90,8	90,1
12 años	77,1	79,7	87,6	87,2	86,4	85,3	85,0	84,3
14 años	66,5	68,7	76,0	75,2	73,7	71,6	70,1	68,8
15 años	58,8	58,0	63,9	63,2	62,1	60,3	59,4	58,4
HOMBRES								
8 años	89,7	94,6	94,6	94,4	94,4	93,9	93,4	92,9
10 años	87,1	87,9	91,7	91,0	90,4	89,7	89,3	88,5
12 años	73,6	76,0	85,1	84,6	83,7	82,4	82,1	81,6
14 años	62,4	63,6	70,6	69,4	68,1	65,6	64,3	63,1
15 años	54,6	52,7	57,5	56,5	55,5	54,0	53,0	52,2
MUJERES								
8 años	92,7	96,5	96,3	96,2	96,2	95,7	95,4	95,0
10 años	90,4	91,9	94,3	93,9	93,6	92,8	92,5	91,7
12 años	80,8	83,6	90,2	90,0	89,2	88,2	88,0	87,2
14 años	70,8	74,2	81,7	81,3	79,7	77,9	76,2	74,8
15 años	63,2	63,6	70,5	70,2	69,0	66,9	66,0	64,9

Proporción de la población de la edad considerada, que se encuentra matriculada en el/los curso/s teórico/s correspondiente/s a esa edad.

Cursos teóricos: 8 años – 3.º de E. Primaria, 10 años – 5.º de E. Primaria, 12 años – 7.º de EGB y 1.º de ESO, 14 años – 3.º de ESO, 1.º de BUP, 1.º de Bachillerato Experimental y 1.º de FPI, 15 años – 4.º de ESO, 2.º de BUP, 2.º de Bachillerato Experimental y 2.º de FP I.

Fuente: Las cifras de la Educación en España. Edición 2006. Ministerio de Educación y Ciencia y elaboración propia.

CUADRO 2
TASAS DE IDONEIDAD POR EDADES Y COMUNIDADES AUTÓNOMAS

Tasas de idoneidad	8 años		10 años		12 años		15 años	
	1993/94	2003/04	1993/94	2003/04	1993/94	2003/04	1993/94	2003/04
Andalucía	91,9	91,5	85,4	88,5	71,3	82,2	50,3	53,4
Aragón	97,4	94,4	94,3	90,6	87,4	85,6	68,8	59,7
Asturias	96,4	95,1	92,5	92,4	83,1	86,0	63,1	61,2
Baleares	92,4	90,9	85,8	85,4	74,5	76,7	51,7	51,8
Canarias	89,4	92,1	82,2	86,7	65,3	77,6	44,3	53,2
Cantabria	96,4	95,6	92,0	91,3	81,5	84,9	57,5	57,3
Castilla y León	96,5	94,7	93,4	90,7	81,9	84,8	61,7	56,1

(Sigue)



(Continuación)

Tasas de idoneidad	8 años		10 años		12 años		15 años	
	1993/94	2003/04	1993/94	2003/04	1993/94	2003/04	1993/94	2003/04
C.-La Mancha	95,3	94,0	91,3	89,9	79,5	83,7	59,1	52,4
Cataluña	94,7	95,5	90,0	93,2	84,1	91,4	61,7	80,9
C. Valenciana	95,0	98,3	89,8	95,7	79,9	87,0	59,1	54,6
Extremadura	95,1	94,9	89,5	90,6	75,3	84,4	56,2	53,2
Galicia	94,9	95,2	91,3	90,4	78,6	83,6	57,4	56,0
Madrid	96,4	95,1	93,4	91,2	85,7	86,1	64,8	57,7
Murcia	94,8	93,6	89,0	88,9	76,2	81,0	55,7	53,3
Navarra	95,8	94,6	93,4	91,4	85,5	86,9	67,8	68,6
País Vasco	96,3	96,0	93,3	92,8	85,5	88,4	65,8	70,3
Rioja	96,9	95,1	95,2	93,6	87,9	89,0	67,6	58,9
Total	94,4	94,4	89,6	90,8	79,0	85,0	58,5	59,4

Fuente: Las cifras de la Educación en España. Edición 2006. Ministerio de Educación y Ciencia y elaboración propia.

CUADRO 3 TASAS NETAS DE ESCOLARIZACIÓN POR COMUNIDADES AUTÓNOMAS

Tasas netas de escolarización	16 años	Secundaria	Ninguna	19 años	No universitaria	Universitaria	Ninguna
	Obligatoria			Secundaria			
Andalucía	39,1	46,7	14,2	18,2	6,9	24,2	50,7
Aragón	30,1	60,4	9,5	18,1	10,5	30,0	41,4
Asturias	36,2	59,4	4,4	19,9	12,7	28,4	39,0
Baleares	37,5	45,1	17,4	15,7	3,0	12,9	68,4
Canarias	39,4	47,1	13,5	19,2	6,5	18,3	56,0
Cantabria	39,7	53,5	6,8	24,7	10,2	20,5	44,6
Castilla y León	39,9	54,9	5,2	26,9	8,7	32,5	31,9
C.-La Mancha	37,4	48,2	14,4	17,2	5,6	16,3	60,9
Cataluña	26,1	57,9	16,0	15,4	7,8	28,7	48,1
C. Valenciana	36,5	46,4	17,1	14,4	6,8	28,0	50,8
Extremadura	38,0	47,6	14,4	18,8	4,6	19,4	57,2
Galicia	38,3	57,3	4,4	24,3	12,1	25,5	38,1
Madrid	37,9	53,1	9,0	19,4	7,5	41,6	31,5
Murcia	35,1	52,2	12,7	17,8	7,0	25,0	50,2
Navarra	27,3	61,2	11,5	14,0	13,7	38,1	34,2
País Vasco	28,4	67,9	3,7	21,4	16,0	36,4	26,2
Rioja	31,0	56,3	12,7	17,6	8,6	17,1	56,7
Total	35,6	52,2	12,2	18,5	8,0	28,0	45,5

Fuente: Las cifras de la Educación en España. Edición 2006. Ministerio de Educación y Ciencia y elaboración propia.

CUADRO 4

TASAS DE ABANDONO EDUCATIVO TEMPRANO POR COMUNIDADES AUTÓNOMAS

Abandono educativo temprano	1994	1999	2004
Andalucía	47,5	36,1	38,7
Aragón	25,5	24,3	22,3
Asturias	28,8	24,3	29,1
Baleares	41,1	39,1	46,0
Canarias	43,4	36,6	34,4
Cantabria	32,8	25,3	28,1
Castilla y León	31,9	20,2	21,7
C.-La Mancha	47,7	38,3	36,7
Cataluña	33,5	29,0	34,2
C. Valenciana	38,8	31,9	34,3
Extremadura	48,3	41,2	41,7
Galicia	38,3	25,6	24,6
Madrid	28,4	22,0	23,2
Murcia	45,6	35,3	43,9
Navarra	23,0	19,5	22,6
País Vasco	20,2	13,6	12,7
Rioja	25,3	30,4	36,2
Total	36,9	29,3	31,7

% Población de 18 a 24 años que no ha completado el nivel de E. Secundaria 2.^a etapa y no sigue ningún tipo de educación-formación.

Fuente: Las cifras de la Educación en España. Edición 2006. Ministerio de Educación y Ciencia y elaboración propia.

CUADRO 5

NIVEL DE FORMACIÓN DE LA POBLACIÓN JOVEN POR COMUNIDADES AUTÓNOMAS

Nivel de formación de la población joven	1994	1999	2004
Andalucía	43,6	56,8	52,1
Aragón	66,3	70,5	70,8
Asturias	62,9	68,4	65,0
Baleares	51,8	55,7	46,1
Canarias	46,6	55,6	57,9
Cantabria	57,8	69,5	64,9
Castilla y León	60,3	72,0	71,7
C.-La Mancha	45,9	54,8	53,8
Cataluña	60,8	67,6	59,3
C. Valenciana	53,5	62,4	59,3
Extremadura	44,8	53,2	50,6
Galicia	50,9	68,0	68,7
Madrid	64,7	73,6	70,5
Murcia	47,0	57,3	50,6
Navarra	72,5	78,8	71,2
País Vasco	73,1	83,2	80,6
Rioja	71,5	65,7	57,2
Total	55,4	65,2	61,1

% de población entre 20 y 24 años que ha completado al menos el nivel de E. Secundaria 2.^a etapa.

Fuente: Las cifras de la Educación en España. Edición 2006. Ministerio de Educación y Ciencia y elaboración propia.

CUADRO 6
PROPORCIÓN ALUMNOS/PROFESOR POR COMUNIDADES AUTÓNOMAS EN PRIMARIA

Alumnos 2003-04	Primaria	Alumnos/profesor		C. Concertados	Privados
	Total	Total	C. Públicos		
Andalucía	534.028	21,7	20,7	25,6	23,7
Aragón	64.006	18,5	16,6	23,4	21,9
Asturias	43.137	17,8	16,2	22,7	19,6
Baleares	57.166	23,4	21,8	26,8	26,2
Canarias	120.369	21,1	20,2	25,4	21,2
Cantabria	26.123	18,3	16,6	21,8	11,3
Castilla y León	120.348	17,0	15,2	22,3	20,8
C.-La Mancha	119.946	19,4	18,4	24,7	22,3
Cataluña	362.817	21,9	20,7	24,2	21,6
C. Valenciana	259.144	21,0	19,5	25,0	20,7
Extremadura	71.285	18,7	17,7	24,6	13,5
Galicia	128.536	17,4	15,8	22,6	18,4
Madrid	325.775	23,2	21,8	25,7	23,5
Murcia	90.314	22,6	21,5	26,2	20,1
Navarra	31.710	18,8	16,8	23,5	—
País Vasco	97.802	19,0	16,8	21,5	22,9
Rioja	15.127	20,9	19,3	24,4	—
Total	2.479.631	20,7	19,4	24,4	22,6

Fuente: Las cifras de la Educación en España. Edición 2006. Ministerio de Educación y Ciencia y elaboración propia.

CUADRO 7
PROPORCIÓN DE ALUMNOS POR CENTROS POR COMUNIDADES AUTÓNOMAS EN PRIMARIA

Alumnos 2003-04	% Alumnos primaria		Privados
	C. Públicos	C. Concertados	
Andalucía	75,2%	22,1%	2,7%
Aragón	63,6%	33,7%	2,7%
Asturias	67,8%	30,1%	2,1%
Baleares	61,4%	34,2%	4,4%
Canarias	75,0%	19,9%	5,1%
Cantabria	60,3%	38,8%	0,9%
Castilla y León	66,4%	31,9%	1,7%
C.-La Mancha	81,1%	18,6%	0,3%
Cataluña	60,3%	38,3%	1,4%
C. Valenciana	67,1%	30,8%	2,1%
Extremadura	79,3%	20,3%	0,4%
Galicia	68,7%	29,5%	1,8%
Madrid	53,8%	33,0%	13,2%
Murcia	72,6%	26,0%	1,4%
Navarra	62,9%	37,1%	0,0%
País Vasco	47,2%	51,8%	1,0%
Rioja	65,1%	34,9%	0,0%
Total	66,7%	29,8%	3,5%

Fuente: Las cifras de la Educación en España. Edición 2006. Ministerio de Educación y Ciencia y elaboración propia.

CUADRO 8
RESULTADOS POR COMUNIDADES AUTÓNOMAS EN PRIMARIA

Alumnos 2003-04	% Repetidores 6º		Privados	%alumnos 12 que superan ciclo
	Total	Públicos		Total
Andalucía	—	—	—	82,2
Aragón	7,2	8,8	4,5	85,6
Asturias	7,0	7,6	6,0	86,0
Baleares	8,9	10,1	6,9	76,7
Canarias	8,8	10,2	4,3	77,6
Cantabria	7,0	8,4	5,0	84,9
Castilla y León	7,1	7,5	6,3	84,8
C.-La Mancha	6,9	7,0	6,2	83,7
Cataluña	1,4	1,3	1,5	91,4
C. Valenciana	6,2	6,6	5,2	87,0
Extremadura	7,2	7,3	7,1	84,4
Galicia	6,6	7,1	5,4	83,6
Madrid	7,1	8,2	5,7	86,1
Murcia	9,0	9,5	7,6	81,0
Navarra	5,0	4,5	5,8	86,9
País Vasco	4,6	5,7	3,8	88,4
Rioja	3,3	2,1	5,3	89,0
Total	6,0	6,7	4,7	85,0

Fuente: Las cifras de la Educación en España. Edición 2006. Ministerio de Educación y Ciencia y elaboración propia.

CUADRO 9
PROPORCIÓN ALUMNOS/PROFESOR POR COMUNIDADES AUTÓNOMAS EN SECUNDARIA OBLIGATORIA

Alumnos 2003-04	Secundaria obligatoria		Alumnos/profesor		
	Total	Total	C. Públicos	C. Concertados	Privados
Andalucía	194.363	26,7	25,9	29,4	25,3
Aragón	22.906	23,5	22,7	25,2	20,6
Asturias	19.255	23,2	21,7	27,2	22,9
Baleares	19.063	24,7	23,2	27,3	26,0
Canarias	45.101	23,8	23,7	25,9	19,7
Cantabria	11.026	22,0	20,5	25,1	28,0
Castilla y León	51.285	24,0	23,7	24,9	17,1
C.-La Mancha	43.430	25,3	25,0	26,7	22,6
Cataluña	130.287	25,1	23,5	27,8	20,0
C. Valenciana	93.841	23,8	23,3	25,1	22,2
Extremadura	27.995	24,7	23,9	28,3	19,7
Galicia	54.202	22,5	21,6	25,4	22,7
Madrid	119.679	25,4	25,2	26,0	24,8
Murcia	30.701	26,1	26,1	26,2	20,6
Navarra	10.922	21,4	19,8	24,9	8,1
País Vasco	36.726	19,5	16,5	22,3	25,4
Rioja	5.652	25,8	25,9	26,2	15,8
Total	919.861	24,6	23,9	26,4	23,2

Fuente: Las cifras de la Educación en España. Edición 2006. Ministerio de Educación y Ciencia y elaboración propia.



CUADRO 10
PROPORCIÓN ALUMNOS POR CENTROS Y COMUNIDADES AUTÓNOMAS
EN SECUNDARIA OBLIGATORIA

Alumnos 2003-04	% Alumnos secundaria obligatoria		
	C. Públicos	C. Concertados	Privados
Andalucía	73,8%	23,3%	2,9%
Aragón	59,8%	37,2%	3,1%
Asturias	65,5%	32,0%	2,5%
Baleares	58,0%	39,3%	2,7%
Canarias	77,3%	17,7%	4,9%
Cantabria	63,3%	36,2%	0,5%
Castilla y León	65,3%	33,5%	1,2%
C.-La Mancha	79,3%	19,2%	1,5%
Cataluña	57,7%	41,1%	1,2%
C. Valenciana	67,3%	30,7%	2,0%
Extremadura	77,4%	22,1%	0,5%
Galicia	71,3%	25,7%	3,0%
Madrid	54,7%	33,4%	11,9%
Murcia	73,4%	25,3%	1,3%
Navarra	57,3%	42,0%	0,7%
País Vasco	41,5%	57,6%	0,9%
Rioja	62,7%	36,2%	1,1%
Total	65,8%	30,8%	3,4%

Fuente: Las cifras de la Educación en España. Edición 2006. Ministerio de Educación y Ciencia y elaboración propia.

CUADRO 11
RESULTADOS POR COMUNIDADES AUTÓNOMAS EN SECUNDARIA OBLIGATORIA

Alumnos 2003-04	% que promociona 4			%alumnos que acumula retrasos
	Total	Públicos	Privados	Total
Andalucía	73,5	70,5	81,3	46,6
Aragón	82,8	79,8	86,8	40,3
Asturias	82,2	78,8	88,6	38,8
Baleares	74,4	69,7	80,2	48,2
Canarias	73,7	70,3	84,3	46,8
Cantabria	78,4	75,8	83,0	42,7
Castilla y León	75,7	70,9	84,2	43,9
C.-La Mancha	75,4	73,2	83,1	47,6
Cataluña	72,6	64,9	82,7	19,1
C. Valenciana	78,6	75,1	84,9	45,4
Extremadura	74,1	71,4	82,6	46,8
Galicia	77,4	75,3	82,4	44,0
Madrid	76,8	68,0	86,8	42,3
Murcia	75,1	72,6	81,3	46,7
Navarra	84,2	81,5	88,0	31,4
País Vasco	82,4	78,9	84,7	29,7
Rioja	76,6	72,6	82,1	41,1
Total	75,8	71,3	83,9	40,6

Fuente: Las cifras de la Educación en España. Edición 2006. Ministerio de Educación y Ciencia y elaboración propia.

CUADRO 12

PROPORCIÓN ALUMNOS/PROFESOR POR COMUNIDADES AUTÓNOMAS EN BACHILLERATO

Alumnos 2003-04	Bachillerato	Alumnos/profesor		C. Concertados	Privados
	Total	Total	C. Públicos		
Andalucía	121.951	27,8	28,2	29,3	24,8
Aragón	16.296	23,3	22,6	26,5	24,5
Asturias	15.631	22,6	21,8	28,7	25,8
Baleares	10.942	25,2	24,7	32,6	22,0
Canarias	29.216	22,2	22,3	23,2	21,4
Cantabria	8.108	21,8	21,4	24,7	23,4
Castilla y León	38.978	21,6	21,2	23,1	22,9
C.-La Mancha	27.263	20,8	20,5	29,3	21,5
Cataluña	89.974	26,2	26,0	28,1	25,5
C. Valenciana	56.107	23,4	23,5	27,3	21,4
Extremadura	17.533	21,5	21,0	27,2	24,0
Galicia	41.509	22,5	23,1	—	20,0
Madrid	89.608	24,2	24,1	27,1	23,8
Murcia	19.459	27,6	27,9	21,3	26,8
Navarra	7.228	22,7	22,4	23,5	—
País Vasco	31.257	23,4	22,9	24,2	15,0
Rioja	3.523	23,5	23,3	—	23,8
Total	626.926	24,3	24,2	26,4	23,6

Fuente: Las cifras de la Educación en España. Edición 2006. Ministerio de Educación y Ciencia y elaboración propia.

CUADRO 13

PROPORCIÓN DE ALUMNOS POR CENTRO Y COMUNIDADES AUTÓNOMAS EN BACHILLERATO

Alumnos 2003-04	% Alumnos bachillerato		Privados
	C. Públicos	C. Concertados	
Andalucía	82,4%	6,5%	11,2%
Aragón	70,9%	8,1%	21,0%
Asturias	78,3%	1,8%	19,8%
Baleares	73,6%	13,7%	12,7%
Canarias	86,7%	1,7%	11,6%
Cantabria	81,9%	4,3%	13,8%
Castilla y León	78,3%	6,2%	15,6%
C.-La Mancha	89,3%	2,4%	8,4%
Cataluña	63,3%	14,5%	22,1%
C. Valenciana	78,6%	7,0%	14,4%
Extremadura	85,8%	3,4%	10,8%
Galicia	84,3%	0,0%	15,7%
Madrid	58,7%	7,4%	33,9%
Murcia	87,4%	1,7%	10,9%
Navarra	65,9%	34,1%	0,0%
País Vasco	52,1%	46,7%	1,2%
Rioja	75,6%	0,0%	24,4%
Total	74,3%	9,0%	16,7%

Fuente: Las cifras de la Educación en España. Edición 2006. Ministerio de Educación y Ciencia y elaboración propia.

CUADRO 14
RESULTADOS POR COMUNIDADES AUTÓNOMAS EN BACHILLERATO

Alumnos 2003-04	% que promociona 2.º		Privados	Tasa bruta graduación
	Total	Públicos		Total
Andalucía	70,3	67,4	82,0	39,7
Aragón	76,4	71,2	87,4	50,8
Asturias	75,2	69,7	92,5	57,3
Baleares	64,4	62,1	70,2	31,3
Canarias	63,0	60,6	77,6	37,9
Cantabria	66,7	63,3	82,0	50,3
Castilla y León	68,2	63,7	82,5	54,1
C.-La Mancha	70,6	69,3	80,3	41,0
Cataluña	74,1	69,1	81,0	45,3
C. Valenciana	72,2	69,0	82,5	40,3
Extremadura	68,3	66,0	80,7	41,5
Galicia	69,9	66,1	87,1	46,5
Madrid	72,0	61,6	85,4	51,7
Murcia	70,6	68,0	86,6	40,5
Navarra	80,0	75,6	88,2	54,4
País Vasco	79,7	72,8	87,2	66,2
Rioja	75,5	71,1	88,5	50,8
Total	71,5	66,8	83,6	45,3

Fuente: Las cifras de la Educación en España. Edición 2006. Ministerio de Educación y Ciencia y elaboración propia.

CUADRO 15
RESULTADOS POR COMUNIDADES AUTÓNOMAS EN ENSEÑANZA SUPERIOR

Alumnos 2003-04	Universidad	Tasas netas escolarización 18
	Tasa bruta que supera pruebas de acceso	
Andalucía	30,4	20,0
Aragón	41,6	26,2
Asturias	45,1	26,2
Baleares	30,8	9,8
Canarias	31,5	16,2
Cantabria	35,9	20,4
Castilla y León	41,2	26,3
C.-La Mancha	35,7	12,4
Cataluña	35,7	25,0
C. Valenciana	36,1	23,8
Extremadura	31,3	15,0
Galicia	38,1	22,1
Madrid	39,4	33,5
Murcia	31,3	22,0
Navarra	38,6	36,5
País Vasco	53,1	35,5
Rioja	39,7	15,3
Total	38,1	23,7

Fuente: Las cifras de la Educación en España. Edición 2006. Ministerio de Educación y Ciencia y elaboración propia.

CUADRO 16

GASTO EN EDUCACIÓN POR CCAA Y NIVELES EDUCATIVOS (miles de euros y % aumento interanual)

Total	2000	2001	2002	2003	2004	2001/00	2002/01	2003/02	2004/03
Andalucía	3.899.457	4.147.598	4.458.368	4.806.935	5.134.182	6,4%	7,5%	7,8%	6,8%
Aragón	652.405	686.072	746.644	782.059	836.426	5,2%	8,8%	4,7%	7,0%
Asturias	576.789	612.851	649.388	665.918	691.280	6,3%	6,0%	2,5%	3,8%
Baleares	394.233	457.152	504.589	547.916	594.229	16,0%	10,4%	8,6%	8,5%
Canarias	1.168.427	1.226.650	1.268.124	1.341.168	1.419.542	5,0%	3,4%	5,8%	5,8%
Cantabria	305.138	301.008	317.813	329.506	381.812	-1,4%	5,6%	3,7%	15,9%
Castilla y León	1.465.627	1.542.166	1.650.363	1.735.106	1.812.520	5,2%	7,0%	5,1%	4,5%
Castilla-La Mancha	892.035	1.014.474	1.206.434	1.242.111	1.311.277	13,7%	18,9%	3,0%	5,6%
Cataluña	3.249.482	3.397.202	3.782.145	4.016.846	4.447.991	4,5%	11,3%	6,2%	10,7%
Comunidad Valenciana	2.300.116	2.506.001	2.749.725	2.990.379	3.191.674	9,0%	9,7%	8,8%	6,7%
Extremadura	568.671	663.223	761.217	739.760	778.009	16,6%	14,8%	-2,8%	5,2%
Galicia	1.554.230	1.593.112	1.737.314	1.786.977	1.876.224	2,5%	9,1%	2,9%	5,0%
Madrid	2.830.075	3.152.555	3.397.108	3.680.975	3.962.949	11,4%	7,8%	8,4%	7,7%
Murcia	683.583	730.229	792.728	846.044	888.882	6,8%	8,6%	6,7%	5,1%
Navarra	364.463	384.256	414.480	446.557	478.738	5,4%	7,9%	7,7%	7,2%
País Vasco	1.477.819	1.608.029	1.718.318	1.805.387	1.884.140	8,8%	6,9%	5,1%	4,4%
Rioja	149.540	153.690	163.857	176.909	187.545	2,8%	6,6%	8,0%	6,0%
Total	22.532.090	24.176.268	26.318.615	27.940.553	29.877.422	7,3%	8,9%	6,2%	6,9%

Fuente: Estadística del Gasto Público en Educación. Ministerio de Educación y Ciencia.

CUADRO 17

**GASTO EN EDUCACIÓN POR CCAA Y NIVELES EDUCATIVOS
(miles de euros y % aumento interanual) (cont.)**

EDUCACIÓN NO UNIVERSITARIA	2000	2001	2002	2003	2004	2001/00	2002/01	2003/02	2004/03
Total									
Andalucía	3.044.315	3.232.983	3.478.804	3.685.914	3.988.034	6,2%	7,6%	6,0%	8,2%
Aragón	488.943	519.099	568.025	589.496	626.052	6,2%	9,4%	3,8%	6,2%
Asturias	421.918	457.065	489.323	506.573	519.305	8,3%	7,1%	3,5%	2,5%
Baleares	344.915	396.197	441.603	482.951	526.673	14,9%	11,5%	9,4%	9,1%
Canarias	975.195	1.006.278	1.036.703	1.083.812	1.151.336	3,2%	3,0%	4,5%	6,2%
Cantabria	235.024	234.501	247.380	252.557	298.945	-0,2%	5,5%	2,1%	18,4%
Castilla y León	1.070.761	1.159.272	1.252.712	1.314.580	1.357.118	8,3%	8,1%	4,9%	3,2%
Castilla-La Mancha	770.815	880.647	1.036.751	1.069.143	1.147.762	14,2%	17,7%	3,1%	7,4%
Cataluña	2.397.731	2.498.686	2.798.435	3.009.155	3.365.757	4,2%	12,0%	7,5%	11,9%
Comunidad Valenciana	1.698.795	1.839.190	2.001.821	2.150.321	2.313.608	8,3%	8,8%	7,4%	7,6%
Extremadura	472.695	566.275	662.987	638.267	669.121	19,8%	17,1%	-3,7%	4,8%
Galicia	1.207.862	1.239.163	1.357.780	1.394.746	1.442.019	2,6%	9,6%	2,7%	3,4%
Madrid	1.879.375	2.067.460	2.268.466	2.452.180	2.645.691	10,0%	9,7%	8,1%	7,9%
Murcia	533.178	575.213	626.434	670.133	700.330	7,9%	8,9%	7,0%	4,5%
Navarra	306.522	330.887	350.104	377.460	403.836	7,9%	5,8%	7,8%	7,0%
País Vasco	1.240.379	1.354.640	1.445.241	1.531.961	1.589.270	9,2%	6,7%	6,0%	3,7%
Rioja	117.264	127.920	134.271	145.189	154.952	9,1%	5,0%	8,1%	6,7%
Total	17.205.687	18.485.476	20.196.840	21.354.437	22.899.810	7,4%	9,3%	5,7%	7,2%

Fuente: Estadística del Gasto Público en Educación. Ministerio de Educación y Ciencia.



CUADRO 18
GASTO EN EDUCACIÓN POR CCAA Y NIVELES EDUCATIVOS
(miles de euros y % aumento interanual) (cont.)

EDUCACIÓN NO UNIVERSITARIA	2000	2001	2002	2003	2004	2001/00	2002/01	2003/02	2004/03
Cap. 1+2+4									
Andalucía	2.921.373	3.093.497	3.315.249	3.526.852	3.805.244	5,9%	7,2%	6,4%	7,9%
Aragón	468.937	500.566	541.185	564.837	599.610	6,7%	8,1%	4,4%	6,2%
Asturias	405.728	441.288	464.900	486.721	497.999	8,8%	5,4%	4,7%	2,3%
Baleares	318.003	376.893	420.209	466.356	510.407	18,5%	11,5%	11,0%	9,4%
Canarias	928.562	949.633	978.843	1.029.963	1.097.966	2,3%	3,1%	5,2%	6,6%
Cantabria	226.442	225.431	234.876	235.842	279.957	-0,4%	4,2%	0,4%	18,7%
Castilla y León	1.027.555	1.070.329	1.203.171	1.223.290	1.262.788	4,2%	12,4%	1,7%	3,2%
Castilla-La Mancha	733.033	831.691	918.494	982.365	1.059.622	13,5%	10,4%	7,0%	7,9%
Cataluña	2.325.116	2.414.761	2.603.524	2.798.338	3.116.912	3,9%	7,8%	7,5%	11,4%
Comunidad Valenciana	1.604.222	1.774.827	1.928.767	2.092.858	2.259.559	10,6%	8,7%	8,5%	8,0%
Extremadura	456.141	521.988	557.017	591.223	630.028	14,4%	6,7%	6,1%	6,6%
Galicia	1.153.994	1.219.465	1.277.394	1.321.637	1.372.838	5,7%	4,8%	3,5%	3,9%
Madrid	1.789.372	1.967.322	2.143.320	2.319.706	2.491.290	9,9%	8,9%	8,2%	7,4%
Murcia	509.301	550.366	599.057	642.929	674.861	8,1%	8,8%	7,3%	5,0%
Navarra	290.003	311.358	327.538	356.582	386.586	7,4%	5,2%	8,9%	8,4%
País Vasco	1.189.325	1.290.380	1.375.023	1.462.941	1.516.882	8,5%	6,6%	6,4%	3,7%
Rioja	111.979	121.184	126.065	136.454	146.889	8,2%	4,0%	8,2%	7,6%
Total	16.459.086	17.660.979	19.014.632	20.238.895	21.709.438	7,3%	7,7%	6,4%	7,3%

Fuente: Estadística del Gasto Público en Educación. Ministerio de Educación y Ciencia.

CUADRO 19
GASTO EN EDUCACIÓN POR CCAA Y NIVELES EDUCATIVOS
(miles de euros y % aumento interanual) (cont.)

EDUCACIÓN NO UNIVERSITARIA	2000	2001	2002	2003	2004	2001/00	2002/01	2003/02	2004/03
Cap. 6+7									
Andalucía	121.723	137.739	162.969	158.685	182.274	13,2%	18,3%	-2,6%	14,9%
Aragón	20.006	18.533	26.840	24.659	26.442	-7,4%	44,8%	-8,1%	7,2%
Asturias	16.190	15.777	24.424	19.852	21.305	-2,6%	54,8%	-18,7%	7,3%
Baleares	26.912	19.304	21.394	16.595	16.266	-28,3%	10,8%	-22,4%	-2,0%
Canarias	46.633	56.645	57.860	53.849	53.370	21,5%	2,1%	-6,9%	-0,9%
Cantabria	8.582	9.070	12.504	16.020	18.917	5,7%	37,9%	28,1%	18,1%
Castilla y León	43.206	88.943	49.539	91.290	94.330	105,9%	-44,3%	84,3%	3,3%
Castilla-La Mancha	37.782	48.956	118.257	86.778	88.140	29,6%	141,6%	-26,6%	1,6%
Cataluña	72.615	83.925	194.911	210.817	248.845	15,6%	132,2%	8,2%	18,0%
Comunidad Valenciana	94.156	64.363	73.054	57.463	54.049	-31,6%	13,5%	-21,3%	-5,9%
Extremadura	16.554	44.287	105.971	47.044	39.093	167,5%	139,3%	-55,6%	-16,9%
Galicia	53.868	19.698	79.261	72.213	68.498	-63,4%	302,4%	-8,9%	-5,1%
Madrid	90.003	100.138	125.146	132.473	154.401	11,3%	25,0%	5,9%	16,6%
Murcia	23.809	24.805	27.378	27.098	25.468	4,2%	10,4%	-1,0%	-6,0%
Navarra	16.519	19.529	22.565	20.878	17.250	18,2%	15,5%	-7,5%	-17,4%
País Vasco	51.024	64.190	70.184	68.900	72.338	25,8%	9,3%	-1,8%	5,0%
Rioja	5.285	6.735	8.206	8.735	8.038	27,4%	21,8%	6,4%	-8,0%
Total	744.867	822.637	1.180.461	1.113.348	1.189.024	10,4%	43,5%	-5,7%	6,8%

Fuente: Estadística del Gasto Público en Educación. Ministerio de Educación y Ciencia.

CUADRO 20
GASTO EN EDUCACIÓN POR CCAA Y NIVELES EDUCATIVOS
(miles de euros y % aumento interanual) (cont.)

E. Infantil y E. Primaria	2000	2001	2002	2003	2004	2001/00	2002/01	2003/02	2004/03
Total									
Andalucía	1.366.450	1.407.188	1.423.515	1.289.403	1.401.162	3,0%	1,2%	-9,4%	8,7%
Aragón	181.043	194.702	214.391	215.845	231.775	7,5%	10,1%	0,7%	7,4%
Asturias	148.185	161.499	169.091	168.842	167.687	9,0%	4,7%	-0,1%	-0,7%
Baleares	133.923	180.219	203.974	210.056	225.790	34,6%	13,2%	3,0%	7,5%
Canarias	425.012	442.549	446.824	471.462	510.351	4,1%	1,0%	5,5%	8,2%
Cantabria	106.360	106.163	111.831	114.172	135.142	-0,2%	5,3%	2,1%	18,4%
Castilla y León	424.293	437.844	464.633	482.433	489.085	3,2%	6,1%	3,8%	1,4%
Castilla-La Mancha	327.497	380.871	387.354	419.463	433.592	16,3%	1,7%	8,3%	3,4%
Cataluña	932.965	954.162	1.078.045	1.164.940	1.317.838	2,3%	13,0%	8,1%	13,1%
Comunidad Valenciana	688.772	758.723	811.158	876.729	935.488	10,2%	6,9%	8,1%	6,7%
Extremadura	215.782	240.088	252.823	244.066	249.290	11,3%	5,3%	-3,5%	2,1%
Galicia	553.704	571.767	608.724	622.784	644.431	3,3%	6,5%	2,3%	3,5%
Madrid	822.649	887.968	852.515	931.770	1.026.368	7,9%	-4,0%	9,3%	10,2%
Murcia	245.944	244.253	272.090	269.700	284.003	-0,7%	11,4%	-0,9%	5,3%
Navarra	114.797	128.895	139.552	149.193	151.757	12,3%	8,3%	6,9%	1,7%
País Vasco	474.841	518.410	559.921	575.280	565.551	9,2%	8,0%	2,7%	-1,7%
Rioja	41.152	45.668	50.495	52.768	55.411	11,0%	10,6%	4,5%	5,0%
Total	7.203.369	7.660.969	8.046.935	8.258.906	8.824.721	6,4%	5,0%	2,6%	6,9%

Fuente: Estadística del Gasto Público en Educación. Ministerio de Educación y Ciencia.

CUADRO 21
GASTO EN EDUCACIÓN POR CCAA Y NIVELES EDUCATIVOS
(miles de euros y % aumento interanual) (cont.)

E. Infantil y E. Primaria	2000	2001	2002	2003	2004	2001/00	2002/01	2003/02	2004/03
Cap. 1+2+4									
Andalucía	1.335.524	1.377.290	1.388.601	1.253.038	1.354.912	3,1%	0,8%	-9,8%	8,1%
Aragón	174.095	186.015	199.320	203.602	217.463	6,8%	7,2%	2,1%	6,8%
Asturias	141.635	157.065	163.631	165.523	163.165	10,9%	4,2%	1,2%	-1,4%
Baleares	123.712	174.654	196.507	202.576	218.285	41,2%	12,5%	3,1%	7,8%
Canarias	417.956	430.084	436.641	464.067	497.731	2,9%	1,5%	6,3%	7,3%
Cantabria	101.834	101.379	105.627	106.061	125.900	-0,4%	4,2%	0,4%	18,7%
Castilla y León	399.874	416.520	449.090	459.308	459.467	4,2%	7,8%	2,3%	0,0%
Castilla-La Mancha	317.308	354.108	363.390	384.482	404.001	11,6%	2,6%	5,8%	5,1%
Cataluña	912.250	932.782	1.018.898	1.099.658	1.229.834	2,3%	9,2%	7,9%	11,8%
Comunidad Valenciana	662.030	736.713	792.443	858.112	915.605	11,3%	7,6%	8,3%	6,7%
Extremadura	211.744	228.657	231.348	234.167	238.431	8,0%	1,2%	1,2%	1,8%
Galicia	542.474	568.001	589.458	609.395	629.719	4,7%	3,8%	3,4%	3,3%
Madrid	778.967	842.151	793.434	858.211	934.538	8,1%	-5,8%	8,2%	8,9%
Murcia	235.761	243.184	267.723	268.894	283.478	3,1%	10,1%	0,4%	5,4%
Navarra	108.691	121.678	127.325	137.127	143.033	11,9%	4,6%	7,7%	4,3%
País Vasco	458.828	497.770	536.390	541.717	534.300	8,5%	7,8%	1,0%	-1,4%
Rioja	38.948	42.294	43.629	48.677	52.431	8,6%	3,2%	11,6%	7,7%
Total	6.961.631	7.410.345	7.703.453	7.894.616	8.402.292	6,4%	4,0%	2,5%	6,4%

Fuente: Estadística del Gasto Público en Educación. Ministerio de Educación y Ciencia.



CUADRO 22
GASTO EN EDUCACIÓN POR CCAA Y NIVELES EDUCATIVOS
(miles de euros y % aumento interanual) (cont.)

E. Infantil y E. Primaria	2000	2001	2002	2003	2004	2001/00	2002/01	2003/02	2004/03
Cap. 6+7									
Andalucía	30.644	29.368	34.728	36.324	46.083	-4,2%	18,3%	4,6%	26,9%
Aragón	6.948	8.687	15.071	12.243	14.312	25,0%	73,5%	-18,8%	16,9%
Asturias	6.550	4.434	5.460	3.319	4.522	-32,3%	23,1%	-39,2%	36,3%
Baleares	10.211	5.565	7.467	7.480	7.505	-45,5%	34,2%	0,2%	0,3%
Canarias	7.056	12.465	10.183	7.395	12.620	76,7%	-18,3%	-27,4%	70,7%
Cantabria	4.526	4.784	6.595	8.449	9.242	5,7%	37,9%	28,1%	9,4%
Castilla y León	24.419	21.324	15.543	23.125	29.618	-12,7%	-27,1%	48,8%	28,1%
Castilla-La Mancha	10.189	26.763	23.964	34.980	29.591	162,7%	-10,5%	46,0%	-15,4%
Cataluña	20.715	21.380	59.147	65.283	88.004	3,2%	176,6%	10,4%	34,8%
Comunidad Valenciana	26.742	22.010	18.715	18.617	19.883	-17,7%	-15,0%	-0,5%	6,8%
Extremadura	4.038	11.431	21.475	9.899	10.859	183,1%	87,9%	-53,9%	9,7%
Galicia	11.230	3.766	19.266	13.390	14.712	-66,5%	411,6%	-30,5%	9,9%
Madrid	43.682	45.817	59.080	73.558	91.830	4,9%	28,9%	24,5%	24,8%
Murcia	10.154	1.069	4.367	806	525	-89,5%	308,5%	-81,6%	-34,8%
Navarra	6.106	7.217	12.228	12.067	8.724	18,2%	69,4%	-1,3%	-27,7%
País Vasco	16.013	20.640	23.532	33.563	31.251	28,9%	14,0%	42,6%	-6,9%
Rioja	2.204	3.374	6.866	4.091	2.954	53,1%	103,5%	-40,4%	-27,8%
Total	241.427	250.094	343.687	364.588	422.235	3,6%	37,4%	6,1%	15,8%

Fuente: Estadística del Gasto Público en Educación. Ministerio de Educación y Ciencia.

CUADRO 23
GASTO EN EDUCACIÓN POR CCAA Y NIVELES EDUCATIVOS
(miles de euros y % aumento interanual) (cont.)

E. Secundaria y F. Profesional	2000	2001	2002	2003	2004	2001/00	2002/01	2003/02	2004/03
Total									
Andalucía	1.263.392	1.364.560	1.521.836	1.783.660	1.909.383	8,0%	11,5%	17,2%	7,0%
Aragón	242.322	250.676	266.238	275.960	285.346	3,4%	6,2%	3,7%	3,4%
Asturias	218.210	215.028	253.787	267.119	274.285	-1,5%	18,0%	5,3%	2,7%
Baleares	145.794	170.494	191.954	208.026	228.190	16,9%	12,6%	8,4%	9,7%
Canarias	414.181	426.838	449.789	456.806	497.363	3,1%	5,4%	1,6%	8,9%
Cantabria	98.374	98.168	103.635	105.597	125.648	-0,2%	5,6%	1,9%	19,0%
Castilla y León	543.975	612.713	662.707	659.128	709.709	12,6%	8,2%	-0,5%	7,7%
Castilla-La Mancha	320.474	361.763	394.266	438.790	492.165	12,9%	9,0%	11,3%	12,2%
Cataluña	1.184.775	1.246.500	1.394.687	1.520.897	1.662.567	5,2%	11,9%	9,0%	9,3%
Comunidad Valenciana	833.267	886.283	956.565	1.015.877	1.104.096	6,4%	7,9%	6,2%	8,7%
Extremadura	195.019	241.186	306.630	281.897	300.397	23,7%	27,1%	-8,1%	6,6%
Galicia	510.468	505.484	565.199	582.914	605.701	-1,0%	11,8%	3,1%	3,9%
Madrid	861.133	943.144	1.046.867	1.119.382	1.161.459	9,5%	11,0%	6,9%	3,8%
Murcia	227.967	242.209	266.552	287.277	306.230	6,2%	10,1%	7,8%	6,6%
Navarra	144.696	157.116	161.356	173.359	184.025	8,6%	2,7%	7,4%	6,2%
País Vasco	614.163	682.450	715.953	731.311	738.310	11,1%	4,9%	2,1%	1,0%
Rioja	54.744	59.110	61.615	67.865	72.388	8,0%	4,2%	10,1%	6,7%
Total	7.872.954	8.463.722	9.319.637	9.975.866	10.657.260	7,5%	10,1%	7,0%	6,8%

Fuente: Estadística del Gasto Público en Educación. Ministerio de Educación y Ciencia.

CUADRO 24
GASTO EN EDUCACIÓN POR CCAA Y NIVELES EDUCATIVOS
(miles de euros y % aumento interanual) (cont.)

E. Secundaria y F. Profesional	2000	2001	2002	2003	2004	2001/00	2002/01	2003/02	2004/03
Cap. 1+2+4									
Andalucía	1.179.086	1.262.370	1.418.869	1.690.855	1.813.632	7,1%	12,4%	19,2%	7,3%
Aragón	231.983	242.152	255.956	265.676	278.597	4,4%	5,7%	3,8%	4,9%
Asturias	210.774	207.477	239.190	253.658	262.954	-1,6%	15,3%	6,0%	3,7%
Baleares	131.328	158.414	179.115	200.196	220.707	20,6%	13,1%	11,8%	10,2%
Canarias	379.659	392.599	413.150	417.058	463.293	3,4%	5,2%	0,9%	11,1%
Cantabria	94.569	94.147	98.092	98.495	116.919	-0,4%	4,2%	0,4%	18,7%
Castilla y León	525.728	547.612	634.934	605.727	657.085	4,2%	15,9%	-4,6%	8,5%
Castilla-La Mancha	297.160	342.794	366.540	397.409	450.247	15,4%	6,9%	8,4%	13,3%
Cataluña	1.138.637	1.189.927	1.265.990	1.383.934	1.509.341	4,5%	6,4%	9,3%	9,1%
Comunidad Valenciana	768.343	848.608	909.639	980.611	1.072.744	10,4%	7,2%	7,8%	9,4%
Extremadura	183.956	208.695	226.035	251.421	277.259	13,4%	8,3%	11,2%	10,3%
Galicia	472.050	494.504	517.807	540.077	561.206	4,8%	4,7%	4,3%	3,9%
Madrid	821.636	900.574	992.637	1.071.726	1.116.271	9,6%	10,2%	8,0%	4,2%
Murcia	215.512	240.232	264.284	284.987	303.556	11,5%	10,0%	7,8%	6,5%
Navarra	135.989	146.718	152.643	166.572	177.771	7,9%	4,0%	9,1%	6,7%
País Vasco	582.955	641.640	681.639	699.713	700.676	10,1%	6,2%	2,7%	0,1%
Rioja	52.906	58.160	61.134	63.461	67.714	9,9%	5,1%	3,8%	6,7%
Total	7.422.271	7.976.623	8.677.654	9.371.575	10.049.971	7,5%	8,8%	8,0%	7,2%

Fuente: Estadística del Gasto Público en Educación. Ministerio de Educación y Ciencia.

CUADRO 25
GASTO EN EDUCACIÓN POR CCAA Y NIVELES EDUCATIVOS
(miles de euros y % aumento interanual) (cont.)

E. Secundaria y F. Profesional	2000	2001	2002	2003	2004	2001/00	2002/01	2003/02	2004/03
Cap. 6+7									
Andalucía	83.434	100.973	102.608	92.531	95.408	21,0%	1,6%	-9,8%	3,1%
Aragón	10.339	8.524	10.282	10.284	6.749	-17,6%	20,6%	0,0%	-34,4%
Asturias	7.436	7.551	14.598	13.461	11.331	1,5%	93,3%	-7,8%	-15,8%
Baleares	14.466	12.080	12.839	7.830	7.483	-16,5%	6,3%	-39,0%	-4,4%
Canarias	34.522	34.239	36.639	39.748	34.070	-0,8%	7,0%	8,5%	-14,3%
Cantabria	3.805	4.021	5.543	7.102	8.729	5,7%	37,9%	28,1%	22,9%
Castilla y León	18.247	65.101	27.773	53.401	52.624	256,8%	-57,3%	92,3%	-1,5%
Castilla-La Mancha	23.314	18.969	27.726	41.381	41.918	-18,6%	46,2%	49,3%	1,3%
Cataluña	46.138	56.573	128.697	136.964	153.227	22,6%	127,5%	6,4%	11,9%
Comunidad Valenciana	64.924	37.675	46.927	35.266	31.352	-42,0%	24,6%	-24,8%	-11,1%
Extremadura	11.063	32.491	80.594	30.476	23.138	193,7%	148,1%	-62,2%	-24,1%
Galicia	38.418	10.980	46.267	41.941	43.812	-71,4%	321,4%	-9,3%	4,5%
Madrid	39.497	42.570	54.230	47.656	45.189	7,8%	27,4%	-12,1%	-5,2%
Murcia	12.418	1.977	2.268	2.290	2.673	-84,1%	14,7%	1,0%	16,7%
Navarra	8.707	10.398	8.712	6.787	6.254	19,4%	-16,2%	-22,1%	-7,9%
País Vasco	31.208	40.810	34.315	31.598	37.634	30,8%	-15,9%	-7,9%	19,1%
Rioja	1.838	950	481	4.404	4.673	-48,3%	-49,4%	815,6%	6,1%
Total	449.774	485.882	640.499	603.121	606.263	8,0%	31,8%	-5,8%	0,5%

Fuente: Estadística del Gasto Público en Educación. Ministerio de Educación y Ciencia.

CUADRO 26
GASTO EN EDUCACIÓN POR CCAA Y NIVELES EDUCATIVOS
(miles de euros y % aumento interanual) (cont.)

EDUCACIÓN NO UNIVERSITARIA	2000	2001	2002	2003	2004	2001/00	2002/01	2003/02	2004/03
Administración									
Andalucía	48.797	52.495	51.443	56.669	62.038	7,6%	-2,0%	10,2%	9,5%
Aragón	14.833	13.495	26.607	18.385	21.519	-9,0%	97,2%	-30,9%	17,0%
Asturias	6.153	12.668	11.599	12.009	12.438	105,9%	-8,4%	3,5%	3,6%
Baleares	19.977	12.633	13.653	14.231	14.502	-36,8%	8,1%	4,2%	1,9%
Canarias	42.456	41.368	42.327	86.422	35.845	-2,6%	2,3%	104,2%	-58,5%
Cantabria	13.642	13.611	14.359	14.659	17.352	-0,2%	5,5%	2,1%	18,4%
Castilla y León	34.335	43.549	60.498	92.154	73.925	26,8%	38,9%	52,3%	-19,8%
Castilla-La Mancha	32.059	38.920	100.099	46.345	45.237	21,4%	157,2%	-53,7%	-2,4%
Cataluña	86.066	85.643	85.366	104.740	121.730	-0,5%	-0,3%	22,7%	16,2%
Comunidad Valenciana	47.317	49.944	56.641	56.572	59.943	5,6%	13,4%	-0,1%	6,0%
Extremadura	10.969	16.843	21.070	26.827	28.291	53,6%	25,1%	27,3%	5,5%
Galicia	18.996	20.046	29.215	20.829	21.350	5,5%	45,7%	-28,7%	2,5%
Madrid	45.195	54.075	62.414	63.256	81.815	19,6%	15,4%	1,3%	29,3%
Murcia	3.368	33.588	32.267	45.259	46.150	897,3%	-3,9%	40,3%	2,0%
Navarra	11.236	11.783	12.414	14.395	16.814	4,9%	5,4%	16,0%	16,8%
País Vasco	39.359	42.800	56.991	50.871	54.013	8,7%	33,2%	-10,7%	6,2%
Rioja	3.609	3.629	3.379	4.475	4.838	0,6%	-6,9%	32,4%	8,1%
Total	478.367	547.090	680.341	728.099	717.800	14,4%	24,4%	7,0%	-1,4%

Fuente: Estadística del Gasto Público en Educación. Ministerio de Educación y Ciencia.

CUADRO 27
GASTO EN EDUCACIÓN POR CCAA Y NIVELES EDUCATIVOS
(miles de euros y % aumento interanual) (cont.)

EDUCACIÓN NO UNIVERSITARIA	2000	2001	2002	2003	2004	2001/00	2002/01	2003/02	2004/03
Servicios complementarios									
Andalucía	82.571	87.889	88.307	84.215	73.072	6,4%	0,5%	-4,6%	-13,2%
Aragón	6.936	7.538	397	16.004	16.077	8,7%	-94,7%	3933,1%	0,5%
Asturias	20.148	40.649	20.584	21.228	23.983	101,8%	-49,4%	3,1%	13,0%
Baleares	5.607	6.226	6.430	5.287	5.960	11,0%	3,3%	-17,8%	12,7%
Canarias	41.277	36.980	36.829	25.444	49.993	-10,4%	-0,4%	-30,9%	96,5%
Cantabria	8.443	9.267	10.269	13.094	14.544	9,8%	10,8%	27,5%	11,1%
Castilla y León	31.235	38.314	42.837	47.056	49.179	22,7%	11,8%	9,8%	4,5%
Castilla-La Mancha	21.493	34.995	52.415	41.538	44.373	62,8%	49,8%	-20,8%	6,8%
Cataluña	55.681	59.751	68.759	68.001	76.870	7,3%	15,1%	-1,1%	13,0%
Comunidad Valenciana	34.507	40.511	64.701	75.167	72.651	17,4%	59,7%	16,2%	-3,3%
Extremadura	10.967	16.012	17.736	20.992	21.653	46,0%	10,8%	18,4%	3,1%
Galicia	92.414	103.349	106.422	112.119	116.923	11,8%	3,0%	5,4%	4,3%
Madrid	13.990	15.009	22.376	28.001	32.238	7,3%	49,1%	25,1%	15,1%
Murcia	11.370	12.839	14.763	15.128	16.096	12,9%	15,0%	2,5%	6,4%
Navarra	8.510	9.095	10.436	11.335	11.997	6,9%	14,7%	8,6%	5,8%
País Vasco	21.248	22.850	26.388	38.289	44.376	7,5%	15,5%	45,1%	15,9%
Rioja	2.182	2.317	2.002	2.562	2.709	6,2%	-13,6%	28,0%	5,7%
Total	468.579	543.591	591.651	625.459	672.694	16,0%	8,8%	5,7%	7,6%

Fuente: Estadística del Gasto Público en Educación. Ministerio de Educación y Ciencia.

CUADRO 28
GASTO EN EDUCACIÓN POR CCAA Y NIVELES EDUCATIVOS
(miles de euros y % aumento interanual) (cont.)

EDUCACIÓN NO UNIVERSITARIA	2000	2001	2002	2003	2004	2001/00	2002/01	2003/02	2004/03
Formación e investigación									
Andalucía	23.671	24.024	23.527	26.273	24.330	1,5%	-2,1%	11,7%	-7,4%
Aragón	6.478	6.062	6.320	6.389	6.678	-6,4%	4,3%	1,1%	4,5%
Asturias	3.910	3.010	4.906	3.809	7.621	-23,0%	63,0%	-22,4%	100,1%
Baleares	5.133	5.638	1.646	2.670	3.152	9,8%	-70,8%	62,2%	18,1%
Canarias	8.233	8.509	10.016	4.450	6.093	3,4%	17,7%	-55,6%	36,9%
Cantabria	344	343	362	369	437	-0,2%	5,5%	2,1%	18,4%
Castilla y León	378	5.355	417	428	3.862	1316,7%	-92,2%	2,6%	802,3%
Castilla-La Mancha	6.476	9.344	10.766	11.628	13.023	44,3%	15,2%	8,0%	12,0%
Cataluña	25.588	27.832	26.730	29.113	31.069	8,8%	-4,0%	8,9%	6,7%
Comunidad Valenciana	12.445	13.201	13.991	15.577	15.801	6,1%	6,0%	11,3%	1,4%
Extremadura	4.920	4.736	5.989	6.346	7.694	-3,7%	26,4%	6,0%	21,2%
Galicia	3.770	4.065	4.006	4.488	4.792	7,8%	-1,5%	12,0%	6,8%
Madrid	20.684	23.948	30.241	33.250	33.525	15,8%	26,3%	9,9%	0,8%
Murcia	4.310	5.038	3.158	7.000	6.150	16,9%	-37,3%	121,6%	-12,1%
Navarra	4.382	3.246	3.162	4.251	5.681	-25,9%	-2,6%	34,5%	33,6%
País Vasco	50.201	50.150	38.994	40.053	64.753	-0,1%	-22,2%	2,7%	61,7%
Rioja	2.368	3.244	1.778	1.663	1.915	37,0%	-45,2%	-6,4%	15,2%
Total	183.291	197.745	186.008	197.758	236.576	7,9%	-5,9%	6,3%	19,6%

Fuente: Estadística del Gasto Público en Educación. Ministerio de Educación y Ciencia.

CUADRO 29
GASTO EN EDUCACIÓN POR CCAA Y NIVELES EDUCATIVOS
(miles de euros y % aumento interanual) (cont.)

EDUCACIÓN UNIVERSITARIA	2000	2001	2002	2003	2004	2001/00	2002/01	2003/02	2004/03
Total									
Andalucía	855.142	914.615	979.564	1.121.021	1.146.148	7,0%	7,1%	14,4%	2,2%
Aragón	163.462	166.973	178.618	192.563	210.374	2,1%	7,0%	7,8%	9,2%
Asturias	154.871	155.786	160.065	159.345	171.976	0,6%	2,7%	-0,4%	7,9%
Baleares	49.318	60.955	62.986	64.965	67.556	23,6%	3,3%	3,1%	4,0%
Canarias	193.232	220.372	231.421	257.356	268.206	14,0%	5,0%	11,2%	4,2%
Cantabria	70.114	66.507	70.433	76.949	82.867	-5,1%	5,9%	9,3%	7,7%
Castilla y León	394.866	382.894	397.651	420.526	455.402	-3,0%	3,9%	5,8%	8,3%
Castilla-La Mancha	121.220	133.827	169.684	172.968	163.515	10,4%	26,8%	1,9%	-5,5%
Cataluña	851.751	898.516	983.710	1.007.691	1.082.234	5,5%	9,5%	2,4%	7,4%
Comunidad Valenciana	601.321	666.811	747.904	840.058	878.066	10,9%	12,2%	12,3%	4,5%
Extremadura	95.976	96.948	98.230	101.493	108.888	1,0%	1,3%	3,3%	7,3%
Galicia	346.368	353.949	379.534	392.231	434.205	2,2%	7,2%	3,3%	10,7%
Madrid	950.700	1.085.095	1.128.642	1.228.796	1.317.258	14,1%	4,0%	8,9%	7,2%
Murcia	150.405	155.016	166.294	175.911	188.552	3,1%	7,3%	5,8%	7,2%
Navarra	57.941	53.369	64.376	69.098	74.902	-7,9%	20,6%	7,3%	8,4%
País Vasco	237.440	253.389	273.077	273.426	294.870	6,7%	7,8%	0,1%	7,8%
Rioja	32.276	25.770	29.586	31.720	32.593	-20,2%	14,8%	7,2%	2,8%
Total	5.326.403	5.690.792	6.121.775	6.586.116	6.977.612	6,8%	7,6%	7,6%	5,9%

Fuente: Estadística del Gasto Público en Educación. Ministerio de Educación y Ciencia.



CUADRO 30
GASTO EN EDUCACIÓN POR CCAA Y NIVELES EDUCATIVOS
(miles de euros y % aumento interanual) (cont.)

EDUCACIÓN UNIVERSITARIA	2000	2001	2002	2003	2004	2001/00	2002/01	2003/02	2004/03
Cap. 1+2+4									
Andalucía	677.209	727.393	777.641	830.893	902.036	7,4%	6,9%	6,8%	8,6%
Aragón	118.808	129.917	145.528	157.052	168.603	9,4%	12,0%	7,9%	7,4%
Asturias	105.345	111.393	115.978	121.177	127.570	5,7%	4,1%	4,5%	5,3%
Baleares	38.212	41.284	45.085	49.088	52.520	8,0%	9,2%	8,9%	7,0%
Canarias	166.078	185.598	198.707	222.895	223.864	11,8%	7,1%	12,2%	0,4%
Cantabria	48.435	50.911	54.238	57.746	62.483	5,1%	6,5%	6,5%	8,2%
Castilla y León	306.894	300.996	319.035	347.955	369.966	-1,9%	6,0%	9,1%	6,3%
Castilla-La Mancha	83.864	96.346	118.208	124.047	135.855	14,9%	22,7%	4,9%	9,5%
Cataluña	646.064	669.298	739.364	766.443	818.698	3,6%	10,5%	3,7%	6,8%
Comunidad Valenciana	389.738	438.217	466.818	525.829	577.676	12,4%	6,5%	12,6%	9,9%
Extremadura	73.423	75.020	84.586	86.537	92.315	2,2%	12,8%	2,3%	6,7%
Galicia	238.041	256.072	273.216	291.138	313.337	7,6%	6,7%	6,6%	7,6%
Madrid	715.706	821.131	866.793	937.205	1.000.705	14,7%	5,6%	8,1%	6,8%
Murcia	98.121	108.364	120.969	130.611	139.115	10,4%	11,6%	8,0%	6,5%
Navarra	40.400	44.129	48.239	54.002	56.676	9,2%	9,3%	11,9%	5,0%
País Vasco	200.340	218.897	223.281	241.541	254.536	9,3%	2,0%	8,2%	5,4%
Rioja	22.246	21.846	26.094	26.704	28.533	-1,8%	19,4%	2,3%	6,8%
Total	3.968.924	4.296.812	4.623.779	4.970.862	5.324.488	8,3%	7,6%	7,5%	7,1%

Fuente: Estadística del Gasto Público en Educación. Ministerio de Educación y Ciencia.

CUADRO 31
GASTO EN EDUCACIÓN POR CCAA Y NIVELES EDUCATIVOS
(miles de euros y % aumento interanual) (cont.)

EDUCACIÓN UNIVERSITARIA	2000	2001	2002	2003	2004	2001/00	2002/01	2003/02	2004/03
Cap. 6+7									
Andalucía	174.587	182.878	186.255	263.771	226.513	4,7%	1,8%	41,6%	-14,1%
Aragón	44.546	36.900	32.503	34.272	41.494	-17,2%	-11,9%	5,4%	21,1%
Asturias	49.493	44.109	43.535	37.645	43.549	-10,9%	-1,3%	-13,5%	15,7%
Baleares	11.106	19.545	17.755	15.774	14.945	76,0%	-9,2%	-11,2%	-5,3%
Canarias	23.626	31.156	29.947	32.314	43.891	31,9%	-3,9%	7,9%	35,8%
Cantabria	21.679	15.596	16.195	19.203	20.384	-28,1%	3,8%	18,6%	6,2%
Castilla y León	84.612	80.511	77.390	71.262	84.344	-4,8%	-3,9%	-7,9%	18,4%
Castilla-La Mancha	36.863	35.486	49.822	47.043	26.159	-3,7%	40,4%	-5,6%	-44,4%
Cataluña	186.591	205.851	220.342	221.227	243.932	10,3%	7,0%	0,4%	10,3%
Comunidad Valenciana	185.547	199.337	248.727	279.917	264.152	7,4%	24,8%	12,5%	-5,6%
Extremadura	22.552	21.921	13.613	14.926	16.500	-2,8%	-37,9%	9,6%	10,5%
Galicia	108.296	97.530	105.905	100.626	120.224	-9,9%	8,6%	-5,0%	19,5%
Madrid	229.057	256.261	255.702	286.456	312.337	11,9%	-0,2%	12,0%	9,0%
Murcia	51.661	45.735	44.500	44.669	48.750	-11,5%	-2,7%	0,4%	9,1%
Navarra	17.535	9.234	16.133	15.090	18.222	-47,3%	74,7%	-6,5%	20,8%
País Vasco	37.089	34.490	49.795	31.885	40.334	-7,0%	44,4%	-36,0%	26,5%
Rioja	9.778	3.654	3.344	4.864	3.973	-62,6%	-8,5%	45,5%	-18,3%
Total	1.294.618	1.320.194	1.411.461	1.520.943	1.569.704	2,0%	6,9%	7,8%	3,2%

Fuente: Estadística del Gasto Público en Educación. Ministerio de Educación y Ciencia.

CUADRO 32

**GASTO EN EDUCACIÓN POR CCAA Y NIVELES EDUCATIVOS
(miles de euros y % aumento interanual) (cont.)**

EDUCACIÓN UNIVERSITARIA	2000	2001	2002	2003	2004	2001/00	2002/01	2003/02	2004/03
Transferencias Comunidad									
Andalucía	516.287	554.004	655.429	772.990	819.362	7,3%	18,3%	17,9%	6,0%
Aragón	103.646	114.448	116.624	120.829	132.109	10,4%	1,9%	3,6%	9,3%
Asturias	102.017	102.291	99.300	101.078	118.003	0,3%	-2,9%	1,8%	16,7%
Baleares	32.057	37.208	40.965	45.076	46.367	16,1%	10,1%	10,0%	2,9%
Canarias	147.127	174.492	191.057	202.421	217.496	18,6%	9,5%	5,9%	7,4%
Cantabria	38.404	41.265	45.853	49.514	53.322	7,4%	11,1%	8,0%	7,7%
Castilla y León	240.753	252.605	241.404	254.527	312.477	4,9%	-4,4%	5,4%	22,8%
Castilla-La Mancha	73.704	81.704	106.603	106.021	122.192	10,9%	30,5%	-0,5%	15,3%
Cataluña	509.058	533.283	565.279	580.178	691.403	4,8%	6,0%	2,6%	19,2%
Comunidad Valenciana	361.161	389.714	458.201	513.473	542.988	7,9%	17,6%	12,1%	5,7%
Extremadura	68.774	64.935	72.290	67.977	77.273	-5,6%	11,3%	-6,0%	13,7%
Galicia	216.935	213.587	223.168	232.392	250.027	-1,5%	4,5%	4,1%	7,6%
Madrid	694.494	711.253	808.598	881.712	928.952	2,4%	13,7%	9,0%	5,4%
Murcia	93.464	98.755	111.812	119.826	131.643	5,7%	13,2%	7,2%	9,9%
Navarra	49.653	44.086	47.222	52.836	50.650	-11,2%	7,1%	11,9%	-4,1%
País Vasco	170.523	180.770	203.952	215.295	223.173	6,0%	12,8%	5,6%	3,7%
Rioja	21.327	18.231	21.679	23.973	24.710	-14,5%	18,9%	10,6%	3,1%
Total	3.439.384	3.612.631	4.009.436	4.340.117	4.742.145	5,0%	11,0%	8,2%	9,3%

Fuente: Estadística del Gasto Público en Educación. Ministerio de Educación y Ciencia.

CUADRO 33

TASAS UNIVERSITARIAS PAGADAS POR CCAA (miles de euros y % aumento interanual)

EDUCACIÓN UNIVERSITARIA	2000	2001	2002	2003	2004	2001/00	2002/01	2003/02	2004/03
Tasas pagadas									
Andalucía	156.429	147.744	163.805	175.573	172.513	-5,6%	10,9%	7,2%	-1,7%
Aragón	33.723	31.717	34.718	38.602	34.660	-5,9%	9,5%	11,2%	-10,2%
Asturias	25.970	29.399	26.717	28.205	29.180	13,2%	-9,1%	5,6%	3,5%
Baleares	7.742	8.595	8.724	9.814	10.567	11,0%	1,5%	12,5%	7,7%
Canarias	21.195	19.301	22.097	21.763	24.318	-8,9%	14,5%	-1,5%	11,7%
Cantabria	13.014	13.671	14.710	15.931	17.028	5,0%	7,6%	8,3%	6,9%
Castilla y León	59.917	64.924	67.785	70.709	67.791	8,4%	4,4%	4,3%	-4,1%
Castilla-La Mancha	16.433	15.271	17.518	19.360	20.662	-7,1%	14,7%	10,5%	6,7%
Cataluña	161.376	170.876	183.950	195.814	210.548	5,9%	7,7%	6,4%	7,5%
Comunidad Valenciana	102.052	108.035	116.063	122.144	130.060	5,9%	7,4%	5,2%	6,5%
Extremadura	11.115	10.861	15.681	15.153	14.842	-2,3%	44,4%	-3,4%	-2,1%
Galicia	57.038	55.861	62.704	60.275	62.898	-2,1%	12,3%	-3,9%	4,4%
Madrid	142.382	156.388	179.865	198.586	221.254	9,8%	15,0%	10,4%	11,4%
Murcia	23.214	20.971	25.590	28.015	28.183	-9,7%	22,0%	9,5%	0,6%
Navarra	6.966	7.379	9.151	8.463	8.267	5,9%	24,0%	-7,5%	-2,3%
País Vasco	22.980	38.914	43.696	45.927	49.702	69,3%	12,3%	5,1%	8,2%
Rioja	4.761	3.989	5.236	5.348	5.388	-16,2%	31,3%	2,1%	0,7%
Total	866.307	903.896	998.010	1.059.682	1.107.861	4,3%	10,4%	6,2%	4,5%

Fuente: Estadística del Gasto Público en Educación. Ministerio de Educación y Ciencia.



CUADRO 34

TASAS UNIVERSITARIAS COMPENSADAS POR CCAA (miles de euros y % aumento interanual)

EDUCACIÓN UNIVERSITARIA	2000	2001	2002	2003	2004	2001/00	2002/01	2003/02	2004/03
Compensación tasas									
Andalucía	44.796	58.373	42.028	43.479	42.533	30,3%	-28,0%	3,5%	-2,2%
Aragón	4.592	5.888	4.464	4.613	4.494	28,2%	-24,2%	3,3%	-2,6%
Asturias	4.180	5.038	3.746	3.819	3.698	20,5%	-25,6%	1,9%	-3,2%
Baleares	1.153	1.418	1.163	1.319	1.287	23,0%	-18,0%	13,4%	-2,4%
Canarias	5.400	7.155	5.914	6.249	6.154	32,5%	-17,3%	5,7%	-1,5%
Cantabria	1.890	2.286	1.949	1.951	1.837	21,0%	-14,7%	0,1%	-5,8%
Castilla y León	13.369	18.452	13.693	14.314	14.120	38,0%	-25,8%	4,5%	-1,4%
Castilla-La Mancha	5.859	7.766	6.152	6.771	6.695	32,5%	-20,8%	10,1%	-1,1%
Cataluña	19.410	24.930	19.170	20.211	19.364	28,4%	-23,1%	5,4%	-4,2%
Comunidad Valenciana	18.210	23.099	16.935	18.201	18.038	26,8%	-26,7%	7,5%	-0,9%
Extremadura	5.063	7.190	5.514	5.874	5.329	42,0%	-23,3%	6,5%	-9,3%
Galicia	11.159	14.926	10.755	11.272	10.962	33,8%	-27,9%	4,8%	-2,8%
Madrid	23.910	31.273	24.602	26.085	25.656	30,8%	-21,3%	6,0%	-1,6%
Murcia	5.439	7.036	5.653	6.206	6.163	29,4%	-19,7%	9,8%	-0,7%
Navarra	1.899	2.183	1.456	1.367	1.414	15,0%	-33,3%	-6,1%	3,4%
País Vasco	7.077	8.616	7.752	7.372	7.786	21,7%	-10,0%	-4,9%	5,6%
Rioja	883	1.060	788	868	873	20,0%	-25,7%	10,2%	0,6%
Total	174.289	226.689	171.734	179.971	176.403	30,1%	-24,2%	4,8%	-2,0%

Fuente: Estadística del Gasto Público en Educación. Ministerio de Educación y Ciencia.

**DOCUMENTOS DE TRABAJO EDITADOS POR EL
INSTITUTO DE ESTUDIOS FISCALES**

2000

- 1/00 Ciudadanos, contribuyentes y expertos: Opiniones y actitudes fiscales de los españoles en 1999.
Autor: Área de Sociología Tributaria.
- 2/00 Los costes de cumplimiento en el IRPF 1998.
Autores: M.^a Luisa Delgado, Consuelo Díaz y Fernando Prats.
- 3/00 La imposición sobre hidrocarburos en España y en la Unión Europea.
Autores: Valentín Edo Hernández y Javier Rodríguez Luengo.

2001

- 1/01 Régimen fiscal de los seguros de vida individuales.
Autor: Ángel Esteban Paúl.
- 2/01 Ciudadanos, contribuyentes y expertos: Opiniones y actitudes fiscales de los españoles en 2000.
Autor: Área de Sociología Tributaria.
- 3/01 Inversiones españolas en el exterior. Medidas para evitar la doble imposición internacional en el Impuesto sobre Sociedades.
Autora: Amelia Maroto Sáez.
- 4/01 Ejercicios sobre competencia fiscal perjudicial en el seno de la Unión Europea y de la OCDE: Semejanzas y diferencias.
Autora: Ascensión Maldonado García-Verdugo.
- 5/01 Procesos de coordinación e integración de las Administraciones Tributarias y Aduaneras. Situación en los países iberoamericanos y propuestas de futuro.
Autores: Fernando Díaz Yubero y Raúl Junquera Valera.
- 6/01 La fiscalidad del comercio electrónico. Imposición directa.
Autor: José Antonio Rodríguez Ondarza.
- 7/01 Breve curso de introducción a la programación en Stata (6.0).
Autor: Sergi Jiménez-Martín.
- 8/01 Jurisprudencia del Tribunal de Luxemburgo e Impuesto sobre Sociedades.
Autor: Juan López Rodríguez.
- 9/01 Los convenios y tratados internacionales en materia de doble imposición.
Autor: José Antonio Bustos Buiza.
- 10/01 El consumo familiar de bienes y servicios públicos en España.
Autor: Subdirección General de Estudios Presupuestarios y del Gasto Público.
- 11/01 Fiscalidad de las transferencias de tecnología y jurisprudencia.
Autor: Néstor Carmona Fernández.
- 12/01 Tributación de la entidad de tenencia de valores extranjeros española y de sus socios.
Autora: Silvia López Ribas.
- 13/01 El profesor Flores de Lemus y los estudios de Hacienda Pública en España.
Autora: María José Aracil Fernández.
- 14/01 La nueva Ley General Tributaria: marco de aplicación de los tributos.
Autor: Javier Martín Fernández.
- 15/01 Principios jurídico-fiscales de la reforma del impuesto sobre la renta.
Autor: José Manuel Tejerizo López.
- 16/01 Tendencias actuales en materia de intercambio de información entre Administraciones Tributarias.
Autor: José Manuel Calderón Carrero.
- 17/01 El papel del profesor Fuentes Quintana en el avance de los estudios de Hacienda Pública en España.
Autora: María José Aracil Fernández.
- 18/01 Regímenes especiales de tributación para las pequeñas y medianas empresas en América Latina.
Autores: Raúl Félix Junquera Varela y Joaquín Pérez Huete.
- 19/01 Principios, derechos y garantías constitucionales del régimen sancionador tributario.
Autores: Varios autores.
- 20/01 Directiva sobre fiscalidad del ahorro. Estado del debate.
Autor: Francisco José Delmas González.
- 21/01 Régimen Jurídico de las consultas tributarias en derecho español y comparado.
Autor: Francisco D. Adame Martínez.
- 22/01 Medidas antielusión fiscal.
Autor: Eduardo Sanz Gadea.

- 23/01 La incidencia de la reforma del Impuesto sobre Sociedades según el tamaño de la empresa.
Autores: Antonio Martínez Arias, Elena Fernández Rodríguez y Santiago Álvarez García.
- 24/01 La asistencia mutua en materia de recaudación tributaria.
Autor: Francisco Alfredo García Prats.
- 25/01 El impacto de la reforma del IRPF en la presión fiscal indirecta. (Los costes de cumplimiento en el IRPF 1998 y 1999).
Autor: Área de Sociología Tributaria.

2002

- 1/02 Nueva posición de la OCDE en materia de paraísos fiscales.
Autora: Ascensión Maldonado García-Verdugo.
- 2/02 La tributación de las ganancias de capital en el IRPF: de dónde venimos y hacia dónde vamos.
Autor: Fernando Rodrigo Saucó.
- 3/02 A tax administration for a considered action at the crossroads of time.
Autora: M.^a Amparo Grau Ruiz.
- 4/02 Algunas consideraciones en torno a la interrelación entre los convenios de doble imposición y el derecho comunitario Europeo: ¿Hacia la “comunitarización” de los CDIs?
Autor: José Manuel Calderón Carrero.
- 5/02 La modificación del modelo de convenio de la OCDE para evitar la doble imposición internacional y prevenir la evasión fiscal. Interpretación y novedades de la versión del año 2000: la eliminación del artículo 14 sobre la tributación de los Servicios profesionales independientes y el remozado trato fiscal a las *partnerships*.
Autor: Fernando Serrano Antón.
- 6/02 Los convenios para evitar la doble imposición: análisis de sus ventajas e inconvenientes.
Autores: José María Vallejo Chamorro y Manuel Gutiérrez Lousa.
- 7/02 La Ley General de Estabilidad Presupuestaria y el procedimiento de aprobación de los presupuestos.
Autor: Andrés Jiménez Díaz.
- 8/02 IRPF y familia en España: Reflexiones ante la reforma.
Autor: Francisco J. Fernández Cabanillas.
- 9/02 Novedades en el Impuesto sobre Sociedades en el año 2002.
Autor: Manuel Santolaya Blay.
- 10/02 Un apunte sobre la fiscalidad en el comercio electrónico.
Autora: Amparo de Lara Pérez.
- 11/02 I Jornada metodológica “Jaime García Añoveros” sobre la metodología académica y la enseñanza del Derecho financiero y tributario.
Autores: Pedro Herrera Molina y Pablo Chico de la Cámara (coord.).
- 12/02 Estimación del capital público, capital privado y capital humano para la UE-15.
Autores: M.^a Jesús Delgado Rodríguez e Inmaculada Álvarez Ayuso.
- 13/02 Líneas de Reforma del Impuesto de Sociedades en el contexto de la Unión Europea.
Autores: Santiago Álvarez García y Desiderio Romero Jordán.
- 14/02 Opiniones y actitudes fiscales de los españoles en 2001.
Autor: Área de Sociología Tributaria. Instituto de Estudios Fiscales.
- 15/02 Las medidas antielusión en los convenios de doble imposición y en la Fiscalidad internacional.
Autor: Abelardo Delgado Pacheco.
- 16/02 Brief report on direct an tax incentives for R&D investment in Spain.
Autores: Antonio Fonfría Mesa, Desiderio Romero Jordán y José Félix Sanz Sanz.
- 17/02 Evolución de la armonización comunitaria del Impuesto sobre Sociedades en materia contable y fiscal.
Autores: Elena Fernández Rodríguez y Santiago Álvarez García.
- 18/02 Transparencia Fiscal Internacional.
Autor: Eduardo Sanz Gadea.
- 19/02 La Directiva sobre fiscalidad del ahorro.
Autor: Francisco José Delmas González.
- 20A/02 Anuario Tributario de Jurisprudencia sistematizada y comentada 1999. TOMO I. Parte General. Volumen 1.
Autor: Instituto de Estudios Fiscales.
- 20B/02 Anuario Tributario de Jurisprudencia sistematizada y comentada 1999. TOMO I. Parte General. Volumen 2.
Autor: Instituto de Estudios Fiscales.
- 21A/02 Anuario Tributario de Jurisprudencia sistematizada y comentada 1999. TOMO II. Parte Especial. Volumen 1.
Autor: Instituto de Estudios Fiscales.
- 21B/02 Anuario Tributario de Jurisprudencia sistematizada y comentada 1999. TOMO II. Parte Especial. Volumen 2.
Autor: Instituto de Estudios Fiscales.
- 22/02 Medidas unilaterales para evitar la doble imposición internacional.
Autor: Rafael Cosín Ochaíta.
- 23/02 Instrumentos de asistencia mutua en materia de intercambios de información (Impuestos Directos e IVA).
Autora: M.^a Dolores Bustamante Esquivias.
- 24/02 Algunos aspectos problemáticos en la fiscalidad de no residentes.
Autores: Néstor Carmona Fernández, Fernando Serrano Antón y José Antonio Bustos Buiza.

- 25/02 Derechos y garantías de los contribuyentes en Francia.
Autor: José María Tovillas Morán.
- 26/02 El Impuesto sobre Sociedades en la Unión Europea: Situación actual y rasgos básicos de su evolución en la última década.
Autora: Raquel Paredes Gómez.
- 27/02 Un paso más en la colaboración tributaria a través de la formación: el programa Fiscalis de la Unión Europea.
Autores: Javier Martín Fernández y M.^a Amparo Grau Ruiz.
- 28/02 El comercio electrónico internacional y la tributación directa: reparto de las potestades tributarias.
Autor: Javier González Carcedo.
- 29/02 La discrecionalidad en el derecho tributario: hacia la elaboración de una teoría del interés general.
Autora: Carmen Uriol Egido.
- 30/02 Reforma del Impuesto sobre Sociedades y de la tributación empresarial.
Autor: Emilio Albi Ibáñez.

2003

- 1/03 Incentivos fiscales y sociales a la incorporación de la mujer al mercado de trabajo.
Autora: Anabel Zárate Marco.
- 2/03 Contabilidad versus fiscalidad: situación actual y perspectivas de futuro en el marco del Libro Blanco de la contabilidad.
Autores: Elena Fernández Rodríguez, Antonio Martínez Arias y Santiago Álvarez García.
- 3/03 Aspectos metodológicos de la Economía y de la Hacienda Pública.
Autor: Desiderio Romero Jordán.
- 4/03 La enseñanza de la Economía: algunas reflexiones sobre la metodología y el control de la actividad docente.
Autor: Desiderio Romero Jordán.
- 5/03 Errores más frecuentes en la evaluación de políticas y proyectos.
Autores: Joan Pasqual Rocabert y Guadalupe Souto Nieves.
- 6/03 Traducciones al español de libros de Hacienda Pública (1767-1970).
Autoras: Rocío Sánchez Lissén y M.^a José Aracil Fernández.
- 7/03 Tributación de los productos financieros derivados.
Autor: Ángel Esteban Paúl.
- 8/03 Tarifas no uniformes: servicio de suministro doméstico de agua.
Autores: Santiago Álvarez García, Marián García Valiñas y Javier Suárez Pandiello.
- 9/03 ¿Mercado, reglas fiscales o coordinación? Una revisión de los mecanismos para contener el endeudamiento de los niveles inferiores de gobierno.
Autor: Roberto Fernández Llera.
- 10/03 Propuestas de introducción de técnicas de simplificación en el procedimiento sancionador tributario.
Autora: Ana María Juan Lozano.
- 11/03 La imposición propia como ingreso de la Hacienda autonómica en España.
Autores: Diego Gómez Díaz y Alfredo Iglesias Suárez.
- 12/03 Quince años de modelo dual de IRPF: Experiencias y efectos.
Autor: Fidel Picos Sánchez.
- 13/03 La medición del grado de discrecionalidad de las decisiones presupuestarias de las Comunidades Autónomas.
Autor: Ramón Barberán Ortí.
- 14/03 Aspectos más destacados de las Administraciones Tributarias avanzadas.
Autor: Fernando Díaz Yubero.
- 15/03 La fiscalidad del ahorro en la Unión Europea: entre la armonización fiscal y la competencia de los sistemas tributarios nacionales.
Autores: Santiago Álvarez García, María Luisa Fernández de Soto Blass y Ana Isabel González González.
- 16/03 Análisis estadístico de la litigiosidad en los Tribunales de Justicia. Jurisdicción contencioso-administrativa (período 1990/2000).
Autores: Eva Andrés Aucejo y Vicente Royuela Mora.
- 17/03 Incentivos fiscales a la investigación, desarrollo e innovación.
Autora: Paloma Tobes Portillo.
- 18/03 Modelo de Código Tributario Ambiental para América Latina.
Directores: Miguel Buñuel González y Pedro M. Herrera Molina.
- 19/03 Régimen fiscal de la sociedad europea.
Autores: Juan López Rodríguez y Pedro M. Herrera Molina.
- 20/03 Reflexiones en torno al debate del impacto económico de la regulación y los procesos institucionales para su reforma.
Autores: Anabel Zárate Marco y Jaime Vallés Giménez.
- 21/03 La medición de la equidad en la implementación de los sistemas impositivos.
Autores: Marta Pascual y José María Sarabia.
- 22/03 Análisis estadístico de la litigiosidad experimentada en el Tribunal Económico Administrativo Regional de Cataluña (1990-2000).
Autores: Eva Andrés Aucejo y Vicente Royuela Mora.

- 23/03 Incidencias de las NIIF en el ámbito de la contabilidad pública.
Autor: José Antonio Monzó Torrecillas.
- 24/03 El régimen de atribución de rentas tras la última reforma del Impuesto sobre la Renta de las Personas Físicas.
Autor: Domingo Carbajo Vasco.
- 25/03 Los grupos de empresas en España. Aspectos fiscales y estadísticos.
Autores: María Antonia Truyols Martí y Luis Esteban Barbado Miguel.
- 26/03 Metodología del Derecho Tributario.
Autor: Pedro Manuel Herrera Molina.
- 27/03 Estado actual y perspectivas de la tributación de los beneficios de las empresas en el marco de las iniciativas de la Comisión de la Unión Europea.
Autor: Eduardo Sanz Gadea.
- 28/03 Créditos iniciales y gastos de la Administración General del Estado. Indicadores de credibilidad y eficacia (1988-2001).
Autores: Ana Fuentes y Carmen Marcos.
- 29/03 La Base Imponible. Concepto y determinación de la Base Imponible. Bienes y derechos no contabilizados o no declarados: presunción de obtención de rentas. Revalorizaciones contables voluntarias. (Arts. 10, 140, 141 y 148 de la LIS.)
Autor: Alfonso Gota Losada.
- 30/03 La productividad en la Unión Europea, 1977-2002.
Autores: José Villaverde Castro y Blanca Sánchez-Robles.

2004

- 1/04 Estudio comparativo de los convenios suscritos por España respecto al Convenio Modelo de la OCDE.
Autor: Tomás Sánchez Fernández.
- 2/04 Hacienda Pública: enfoques y contenidos.
Autor: Santiago Álvarez García.
- 3/04 Los instrumentos de solidaridad interterritorial en el marco de la revisión de la política regional europea. Análisis de su actuación y propuestas de reforma.
Autor: Alfonso Utrilla de la Hoz.
- 4/04 Política fiscal en la Unión Europea: antecedentes, situación actual y planteamientos de futuro.
Autores: M.^a del Pilar Blanco Corral y Alfredo Iglesias Suárez.
- 5/04 El defensor del contribuyente, un estudio de derecho comparado: Italia y EEUU.
Autores: Eva Andrés Aucejo y José Andrés Rozas Valdés.
- 6/04 El Impuesto Especial sobre los Hidrocarburos y el Medio Ambiente.
Autor: Javier Rodríguez Luengo.
- 7/04 Gestión pública: organización de los tribunales y del despacho judicial.
Autor: Francisco J. Fernández Cabanillas.
- 8/04 Una aproximación al contenido de los conceptos de discriminación y restricción en el Derecho Comunitario.
Autora: Gabriela González García.
- 9/04 Los determinantes de la inmigración internacional en España: evidencia empírica 1991-1999.
Autor: Iván Moreno Torres.
- 10/04 Ética fiscal.
Coord.: Santiago Álvarez García y Pedro M. Herrera Molina.
- 11/04 Las normas antiparaiso fiscal españolas y su compatibilidad con el Derecho Comunitario: el caso específico de Malta y Chipre tras la adhesión a la Unión Europea.
Autores: José Manuel Calderón Carrero y Adolfo Martín Jiménez.
- 12/04 La articulación de la participación española en los organismos multilaterales de desarrollo con las políticas de comercio exterior.
Autor: Ángel Esteban Paul.
- 13/04 Tributación internacional de profesores y estudiantes.
Autor: Emilio Aguas Alcalde.
- 14/04 La convergencia entre contabilidad financiera pública y contabilidad nacional: una aproximación teórica con especial referencia a los criterios de valoración.
Autor: Manuel Pedro Rodríguez Bolívar.
- 15/04 Situación actual y perspectivas de futuro de los impuestos directos de la Unión Europea.
Autores: Juan José Rubio Guerrero y Begoña Barroso Castillo.
- 16/04 La ética en el diseño y aplicación de los sistemas tributarios.
Coord.: Santiago Álvarez García y Pedro M. Herrera Molina.
- 17/04 El sector público y la inversión en vivienda: la deducción por inversión en vivienda habitual en España.
Autores: Francisco Adame Martínez, José Ignacio Castillo Manzano y Lourdes López Valpuesta.
- 18/04 Discriminación fiscal de la familia a través del IRPF. Incidencia de la diversidad territorial en la desigualdad de tratamiento.
Autora: M. Carmen Moreno Moreno
- 19/04 Las aglomeraciones urbanas desde la perspectiva de la Hacienda Pública.
Autora: María Cadaval Sampedro.
- 20/04 La autonomía tributaria de las Comunidades Autónomas de régimen común.
Autores: Santiago Álvarez García, Antonio Aparicio Pérez y Ana Isabel González González.

- 21/04 Neutralidad del Impuesto sobre Sociedades español en el contexto europeo. Análisis del Informe “Fiscalidad de las empresas en el Mercado Interior (2001)”.
Autora: Raquel Paredes Gómez.
- 22/04 El impuesto de Sociedades en la Europa de los veinticinco: un análisis comparado de las principales partidas.
Autores: José Félix Sanz, Desiderio Romero, Santiago Álvarez, Germán Chocarro y Yolanda Ubago.
- 23/04 La cooperación administrativa en la Unión Europea: el programa FISCALIS 2007.
Autor: Ernesto García Sobrino.
- 24/04 La financiación de las elecciones generales en España, 1977-2000.
Autores: Enrique García Viñuela y Joaquín Artés Caselles.
- 25/04 Análisis estadístico de la litigiosidad en los Tribunales Económico-Administrativos Regionales y Central.
Autores: Eva Andrés Aucejo y Vicente Royuela Mora.
- 26/04 La cláusula de procedimiento amistoso de los convenios para evitar la doble imposición internacional. La experiencia española y el Derecho comparado.
Autor: Fernando Serrano Antón.
- 27/04 Distribución de la renta y crecimiento.
Autor: Miguel Ángel Galindo Martín.
- 28/04 Evaluación de la efectividad de la política de cooperación en la innovación: revisión de la literatura.
Autores: Joost Heijs, Mikel Buesa, Liliana Herrera, Javier Sáiz Briones y Patricia Valadez.
- 29/04 Régimen fiscal del patrimonio protegido de los discapacitados.
Autor: Joaquín Pérez Huete.
- 30/04 La fiscalidad del seguro individual.
Autora: Roberta Poza Cid.

2005

- 1/05 La circulación de valores en Contabilidad Nacional: análisis de los elementos de los estados financieros desde un punto de vista conceptual.
Autor: Manuel Pedro Rodríguez Bolívar.
- 2/05 Comentarios al Reglamento de obligaciones de información respecto de participaciones preferentes y otros instrumentos de deuda y de determinadas rentas obtenidas por personas físicas residentes en la Unión Europea.
Autor: Francisco José Delmas González.
- 3/05 Presupuesto de la Unión Europea, impacto presupuestario de las ampliaciones y perspectivas financieras.
Autor: Juan Carlos Graciano Regalado.
- 4/05 La imposición sobre las actividades económicas en la Hacienda local a los 25 años de la Constitución.
Autor: Francisco Poveda Blanco.
- 5/05 Objetivos tecnológicos y de internacionalización de las políticas de apoyo a las PYME en Europa.
Autor: Antonio Fonfría Mesa.
- 6/05 Sector público y convergencia económica en la UE.
Autoras: María Jesús Delgado Rodríguez e Inmaculada Álvarez Ayuso.
- 7/05 La tributación de las plusvalías en el ámbito europeo: una visión de síntesis.
Autor: Fernando Rodrigo Saucó.
- 8/05 El concepto de beneficiario efectivo en los convenios para evitar la doble imposición.
Autor: Félix Alberto Vega Borrego.
- 9/05 Los precios de transferencia: su tratamiento tributario desde una perspectiva europea.
Autor: Francisco Alfredo García Prats.
- 10/05 Comentarios a la Directiva del régimen fiscal de reorganizaciones empresariales.
Autor: Juan López Rodríguez.
- 11/05 Opiniones y actitudes fiscales de los españoles en 2004.
Autor: Área de Sociología Tributaria. Subdirección General de Estudios Tributarios. Instituto de Estudios Fiscales.
- 12/05 El debate de la financiación autonómica con los resultados del nuevo sistema en 2002.
Autor: Miguel Ángel García Díaz.
- 13/05 Medidas antielusión fiscal.
Autor: Eduardo Sanz Gadea.
- 14/05 Income taxation: a structure built on sand.
Autor: John Prebble.
- 15/05 La muestra de declarantes de IRPF de 2002: descripción general y principales magnitudes.
Autores: Fidel Picos Sánchez, María Antiquera Pérez, César Pérez López, Alfredo Moreno Sáez, Carmen Marcos García y Santiago Díaz de Sarralde Míguez.
- 16/05 La política presupuestaria de las Comunidades Autónomas.
Autores: Miguel Ángel García Díaz, Ana Herrero Alcalde y Alfonso Utrilla de la Hoz.
- 17/05 La deducción por reinversión de beneficios extraordinarios en inmovilizado financiero.
Autora: Nuria Puebla Agramunt.
- 18/05 Los Entes locales como sujetos pasivos del Impuesto sobre el Valor Añadido: una visión general.
Autor: Javier Martín Fernández.
- 19/05 El gravamen en el IRPF de las ganancias de patrimonio en España.
Autora: Cristina de León Cabeta.

- 20/05 La liquidación del sistema de financiación autonómico en 2003 y el sistema de entregas a cuenta.
Autor: Alfonso Utrilla de la Hoz.
- 21/05 Energy taxation in the European Union. Past negotiations and future perspectives.
Autor: Jacob Klok.
- 22/05 Medidas antiabuso en los convenios sobre doble imposición.
Autora: Amelia Maroto Sáez.
- 23/05 La fiscalidad internacional del comercio electrónico.
Autor: Francisco José Nocete Correa.
- 24/05 La tributación de los sistemas de previsión social en el Impuesto sobre la Renta de las Personas Físicas.
Autora: Susana Bokobo Moiche.
- 25/05 Unidad o pluralidad de actos en el Impuesto sobre Actos Jurídicos Documentados: un análisis jurídico privado.
Autores: Iñaki Bilbao Estrada y Juan Carlos Santana Molina.
- 26/05 La relación entre el *cash flow* y la oferta monetaria: el caso de algunos países de la Unión Europea.
Autores: Miguel Ángel Galindo Martín, Agustín Álvarez Herranz y María Teresa Méndez Picazo.
- 27/05 Una aproximación al sistema fiscal del antiguo régimen. La recaudación de tributos en ferias y mercados en Castilla en el siglo XVIII.
Autora: María del Mar López Pérez.
- 28/05 Naturaleza jurídica y efectos de las contestaciones a consultas tributarias.
Autor: Francisco D. Adame Martínez.
- 29/05 La educación fiscal en España.
Autoras: M.^a Luisa Delgado, Marta Fernández, Ascensión Maldonado, Concha Roldán y M.^a Luisa Valdenebro.
- 30/05 La tributación de las rentas del capital en el IRPF: gravamen dual o único.
Autor: Teodoro Cordón Ezquerro.

2006

- 1/06 El Impuesto sobre el Valor Añadido en el proceso urbanístico: un análisis a la luz de la jurisprudencia y la doctrina administrativa.
Autor: Jesús Rodríguez Márquez.
- 2/06 Principales características del gravamen del beneficio de la PYME en otros países de la Unión Europea.
Autora: Raquel Paredes Gómez.
- 3/06 Política fiscal y capital social.
Autora: María Soledad Castaño Martínez.
- 4/06 Panorámica de la Formación Continua en España.
Autora: María José Martín Rodrigo.
- 5/06 Alta dirección en la Administración Pública. ¿Política de género? Buscando caminos
Autores: M.^a José Llombart Bosch, Milagro Montalvo Santamaría, Victoria Galera Vega y Ana Aguado Higón.
- 6/06 La influencia de la fiscalidad en las distintas formas de inversión bursátil. Informe.
Autor: César García Novoa.
- 7/06 Códigos de conducta en el orden tributario.
Autores: José A. Rozas Valdés, Montserrat Casanella Chuecos y Pablo García Mexía.
- 8/06 Previsiones financieras de las Comunidades Autónomas para 2006.
Autor: Instituto de Estudios Fiscales.
- 9/06 El empresario en el futuro económico onubense.
Autores: Emilio Fontela, Joaquín Guzmán, Manuela S. de Paz y María de la O Barroso.
- 10/06 Opiniones y actitudes fiscales de los españoles en 2005.
Autor: Área de Sociología Tributaria. Subdirección General de Estudios Tributarios. Instituto de Estudios Fiscales.
- 11/06 Los presupuestos de las Comunidades Autónomas en 2006.
Autor: Miguel Ángel García Díaz.
- 12/06 Delitos contra el patrimonio cultural, especial estudio de contrabando de patrimonio histórico artístico.
Autor: Gonzalo Gómez de Liaño Polo.
- 13/06 Impuesto sobre Transmisiones Patrimoniales y Actos Jurídicos Documentados.
Autores: J. Antonio Rodríguez Ondarza y Javier Galán Ruiz.
- 14/06 Un análisis de la política tributaria de las Comunidades Autónomas de régimen común.
Autores: Marta Jorge García-Inés y Santiago Álvarez García.
- 15/06 La necesaria reforma del Impuesto sobre Actividades Económicas: su articulación como recurso de las Haciendas Locales y su coordinación dentro del sistema tributario español.
Autor: Carlos María López Espadafor.
- 16/06 El régimen tributario de la sociedad europea.
Autora: María Teresa Soler Roch.
- 17/06 Las subvenciones en el IVA, consecuencias de la Sentencia del Tribunal Superior de Justicia de las Comunidades Europeas de 6 de octubre de 2005.
Autor: Carlos Suárez Mosquera.
- 18/06 Hacia una reformulación de los principios de sujeción fiscal.
Autor: Fernando Serrano Antón.

- 19/06 La expansión y control del fenómeno de los *tax shelters* en Estados Unidos.
Autor: Ubaldo González de Frutos.
- 20/06 La incidencia de la globalización en la configuración del ordenamiento tributario del siglo XXI.
Autor: José Manuel Calderón Carrero.
- 21/06 Fiscalidad y desarrollo.
Autores: Carlos Garcimartín, José Antonio Alonso y Daniel Gayo.
- 22/06 El régimen fiscal de las “economías de opción” en un contexto globalizado.
Autor: José Luis Pérez de Ayala.
- 23/06 La opinión pública hacia la Hacienda Pública: una revisión de la moderna teoría positiva.
Autor: José Luis Sáez Lozano.
- 24/06 Planificación fiscal internacional a través de sociedades *holding*.
Autor: José Manuel Almudí Cid.
- 25/06 El gasto público en educación 2000-2004: un análisis por Comunidades Autónomas.
Autores: Alfonso Utrilla de la Hoz y Carmen Mitxelena Camiruaga.